

# Regio in Beeld

Zeeland

31 oktober 2023



---

# Inhoudsopgave

<b>Voorwoord</b>	<b>2</b>
<b>Samenvatting</b>	<b>3</b>
<b>1. Banengroei Zeeland in lagere versnelling</b>	<b>4</b>
1.1. Economie koelt af	4
1.2. Banengroei vlakkt af door minder economische groei en krapte	4
1.3. Omvang vacaturemarkt neemt af, maar blijft op hoog niveau	8
1.4. Geen einde aan de krapte	9
<b>2. Krapte lost niet vanzelf op</b>	<b>11</b>
2.1. Aanhoudende krapte door vergrijzing	11
2.2. Meerdere oorzaken voor mismatch	13
2.3. Mismatch in initieel onderwijs zichtbaar	15
2.4. Post-initieel onderwijs noodzakelijk voor terugdringen mismatch	18
2.5. Pendel kan krapte Zeeland amper verlichten	19
<b>3. Waar is aanbod op de arbeidsmarkt te vinden?</b>	<b>22</b>
3.1. Potentieel werkzoekenden nog niet volledig benut	22
3.2. Deel onbenut arbeidspotentieel bekend bij UWV en gemeenten	23
3.3. Belemmeringen bij deelname aan arbeidsmarkt	24
<b>4. Uitdagingen en oplossingen voor de arbeidsmarkt in Zeeland</b>	<b>27</b>
<b>Literatuur</b>	<b>29</b>
<b>Begrippen</b>	<b>31</b>
<b>Colofon</b>	<b>32</b>

---

# Voorwoord

Voor het 16<sup>e</sup> jaar op rij presenteren wij Regio in Beeld voor de arbeidsmarktregio Zeeland. Deze publicatie geeft een overzicht van de ontwikkelingen op de arbeidsmarkt in onze regio in het afgelopen jaar en blikkt vooruit op de toekomst. Waar we vorig jaar spraken van een historische krapte op de arbeidsmarkt, wordt ook dit jaar in vrijwel alle sectoren de krapte gevoeld. Dit is de komende periode nog niet zomaar voorbij, want de spanning op de arbeidsmarkt zal blijven voortduren. Tegelijkertijd is het onzeker hoe de economie zich verder ontwikkelt. De groei van werkgelegenheid in Zeeland komt in 2024 in een lagere versnelling door een lichte recessie en krapte op de arbeidsmarkt. Daarbij neemt de armoede onder een grote groep mensen toe.

Het huidige personeelstekort is structureel van aard. Door een mix aan factoren, waaronder een pensioneringsgolf is het aantal mensen dat de arbeidsmarkt uitstroomt aanzienlijk groter dan de nieuwe aanwas op de arbeidsmarkt. De gevolgen hiervan voelen we inmiddels allemaal. Denk aan aangepaste dienstregelingen in het openbaar vervoer, horecagelegenheden die hun deuren voor een deel van de week sluiten of de omschakeling naar zelfservice. Maar dat niet alleen. Om de woningcrisis, de klimaatcrisis en de energiecrisis aan te pakken, zijn er extra arbeidskrachten nodig, zoals werkvoorbereiders, calculators bouw en installatietechniek, elektriciens, loodgieters en installateurs.

Kortom, de uitdagingen op de arbeidsmarkt zijn groot. Iedereen die kan werken is hard nodig op de arbeidsmarkt. Marina Siebkes (UWV): "We kunnen het ons simpelweg niet meer veroorloven dat mensen met arbeidsvermogen aan de zijlijn staan." Dit vraagt om brede arbeidsmarktdienstverlening waar gemeenten, vertegenwoordigers van VNO/NCW, FNV, CNV, SW bedrijven, Scalda en UWV met elkaar samenwerken. Wethouder André van der Reest (centrumgemeente Goes): "Dit doen we onder andere vanuit de Zeeuwse Werkkamer. Zo werken we met elkaar aan een nieuw digitaal platform waar inwoners en werkgevers in de volle breedte laagdrempelig worden geholpen met al hun vragen rondom werken en leren."

Denk mee, werk mee en doe mee aan een vitale, veerkrachtige en inclusieve arbeidsmarkt in Zeeland. Want alleen samen kunnen we onze regio in beeld brengen én houden.

André van der Reest  
Wethouder Sociale Zaken  
Centrumgemeente Goes



Marina Siebkes  
Rayonmanager UWV  
Arbeidsmarktregio's West-Brabant en Zeeland



---

# Samenvatting

De economie stagneert en voor 2024 wordt een lagere economische groei verwacht. In 2023 groeit het aantal banen in Zeeland nog, maar voor 2024 is er niet langer sprake van banengroei. Nog steeds zijn er voor veel beroepen in verschillende richtingen personeelstekorten die de komende jaren blijven aanhouden. Dit komt met name door vergrijzing en mismatch. Ondanks deze krapte zijn er mensen die de weg naar de arbeidsmarkt niet kunnen vinden. Zij ervaren verschillende belemmeringen waardoor het voor hen soms moeilijk is om werk te vinden of houden.

## Kleinere banengroei in 2023 en 2024

Tussen 2020 en 2022 groeide het aantal werknemersbanen in Zeeland met 7.400. In 2023 komt de arbeidsmarkt in Zeeland in een lagere versnelling. In 2023 groeit het aantal banen nog, maar in 2024 is er sprake van lichte daling. In sectoren zoals bouw, industrie en financiële diensten krimpt het aantal banen in 2024. In sectoren als zorg & welzijn, groothandel en ICT groeit het aantal banen nog wel.

Halverwege 2022 piekte het aantal vacatures in Nederland tot het hoogste niveau sinds 1997. Sindsdien daalt het aantal vacatures. Aan het eind van het tweede kwartaal van 2023 stonden in Zeeland 11.000 vacatures open. Dat zijn er wel minder dan een jaar eerder, maar nog altijd veel meer dan eind 2019, voor de coronacrisis. Ook de spanning op de arbeidsmarkt is iets lager dan een jaar geleden. Nog steeds is er in veel beroepen een (zeer) krappe arbeidsmarkt, waardoor het voor werkgevers moeilijk blijft om personeel te vinden.

## Krapte houdt voorlopig aan

Door vergrijzing houdt de krapte voorlopig aan. Er zijn namelijk meer mensen die de pensioengerechtigde leeftijd bereiken en de arbeidsmarkt verlaten dan dat er mensen toetreden. Vooral in de sectoren openbaar bestuur, onderwijs en transport & logistiek werken momenteel veel 60-plussers. Maar ook op individueel niveau weten werkgevers en werkzoekenden elkaar niet altijd te vinden en is er een mismatch.

Het onderwijs en de arbeidsmarkt sluiten niet altijd goed op elkaar aan. Zo kiezen studenten soms voor opleidingsrichtingen waar minder vraag naar is. Daarnaast verandert de vraag van werkgevers door technologische en maatschappelijke ontwikkelingen. In deze snel veranderende samenleving is het belangrijk dat mensen zich een leven lang ontwikkelen, om goed inzetbaar te blijven op de arbeidsmarkt.

## Waar is personeel te vinden?

In Zeeland wonen 22.000 mensen die (meer uren) willen werken. Dit onbenut arbeidspotentieel is onder te verdelen in:

- 10.000 onderbenutte deeltijders. Zij werken al, maar willen en kunnen meer uren werken.
- 6.000 werklozen. Deze mensen hebben geen betaald werk, zochten onlangs naar werk én zijn daarvoor direct beschikbaar.
- 6.000 semi-werklozen. Dit zijn mensen zonder betaald werk die bijvoorbeeld tijdelijk vanwege ziekte, arbeidsongeschiktheid of andere redenen niet beschikbaar zijn of niet naar werk zoeken.

Een deel van het onbenut arbeidspotentieel is in beeld bij UWV. In juni 2023 waren er in Zeeland 16.800 personen geregistreerd als werkzoekend bij UWV (GWU). De meerderheid van het GWU behoort echter niet tot het onbenut arbeidspotentieel.

## Belemmeringen om te werken

Door verschillende oorzaken kan het – ondanks de krappe arbeidsmarkt – voor mensen lastig zijn om (meer) te werken, terwijl zij dat wel willen. Bijvoorbeeld vanwege een aandoening, ziekte of handicap. Ook hebben ze niet altijd de vaardigheden waar werkgevers om vragen. Bijvoorbeeld omdat ze moeite hebben met lezen en/of schrijven, of belangrijke digitale vaardigheden missen die nodig zijn op de werkvloer. Sommige mensen verwachten dat zij er financieel niet of weinig op vooruit gaan als ze (meer) gaan werken. Bijvoorbeeld door verlies van toeslagen of andere ondersteuningsregelingen.

## Uitdagingen en oplossingen voor Zeeland

Er zijn verschillende manieren om de uitdagingen het hoofd te bieden en vraag en aanbod elkaar beter te laten vinden. Zo zijn er verschillende strategieën voor werkgevers, zoals het aanboren van nieuw talent, werk anders organiseren en binden en boeien van personeel. Ook voor werkzoekenden in deze krappe arbeidsmarkt zijn er oplossingsrichtingen mogelijk, zoals omscholing, gebruik maken van bestaande dienstverlening en aandacht voor studiekeuze. In Zeeland werken UWV en partners nauw samen in verschillende samenwerkingsverbanden om kennis en expertise te bundelen, om de arbeidsmarktinfrastructuur te verbeteren en initiatieven te ontwikkelen. Dit alles met als doel om een inclusieve arbeidsmarkt te bevorderen.

# 1. Banengroei Zeeland in lagere versnelling

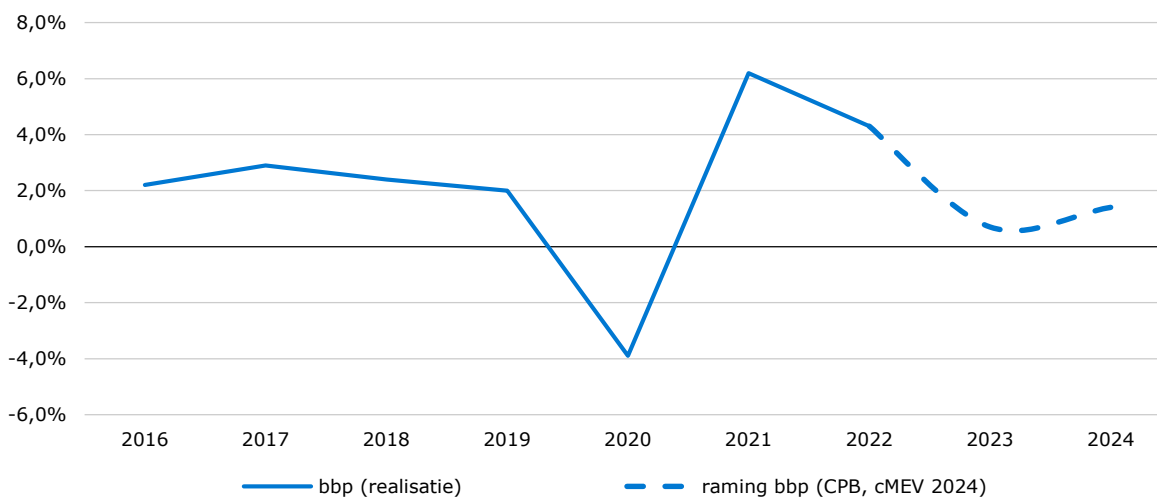
De arbeidsmarkt in Zeeland is in een lagere versnelling terechtgekomen. De economie koelt af en ook de banengroei vlt af. In 2023 groeit het aantal banen nog door, maar in 2024 valt de banengroei nagenoeg stil en is er zelfs sprake van een afname van 0,1%. De terugval van de werkgelegenheid in 2024 doet zich voor in de meeste sectoren. In de ICT, landbouw & visserij en de groothandel groeit het aantal banen wel sterk door. Het aantal vacatures neemt in 2023 en 2024 af, nadat het in 2022 het hoogste niveau sinds 1997 bereikte. De krapte wordt weliswaar iets minder, maar blijft aanwezig in veel beroepsgroepen.

## 1.1. Economie koelt af

De economische groei stagneerde in de afgelopen periode. In de eerste twee kwartalen van 2023 kromp de economie zelfs licht, waardoor er medio 2023 sprake is van een milde economische recessie. Het Centraal Planbureau (CPB) verwacht voor 2023 (+0,7%) en 2024 (+1,4%) een duidelijk lagere economische groei dan in de afgelopen jaren, waarin het bbp met meer dan 4% groeide. De jaren 2021 en 2022 stonden in het teken van herstel van de economische gevolgen van de coronapandemie. Het einde van de beperkende maatregelen vanwege het coronavirus viel in voorjaar 2022 min of meer samen met een nieuwe bedreiging voor de economie: de oorlog in Oekraïne. Die leidde tot sterk stijgende gasprijzen en een hoge inflatie. Overheidsmaatregelen, zoals het instellen van een prijsplafond voor energie, verzachtten de gevolgen daarvan. Desondanks kromp de economie in het eerste en tweede kwartaal van 2023 met respectievelijk 0,4% en 0,2%. Hiermee kwam de Nederlandse economie in een milde recessie. Van een crisis is echter geen sprake. Hoewel het aantal faillissementen inmiddels enigszins oploopt, ligt dit nog steeds op een laag niveau vergeleken met de jaren voor de coronapandemie. Ook de arbeidsmarkt is uitermate krap gebleven. Dit uit zich in hogere lonen en een recordaantal mensen met een baan.

Afbeelding 1.1 toont de ontwikkeling van de economie in de afgelopen jaren en de ramingen voor 2023 en 2024. De belangrijkste factoren die de groei van de economie de komende jaren drukken zijn de hoge inflatie, afkoeling van de wereldhandel, geopolitieke onzekerheden, stijgende rente en veranderingen op de woningmarkt (dalende huizenprijzen, minder investeringen in woningen).

**Afbeelding 1.1 Economische groei per jaar (bruto binnenlands product) en ramingen CPB**  
*Nederland, realisatie 2016-2022, raming 2023-2024*



Bron: CPB

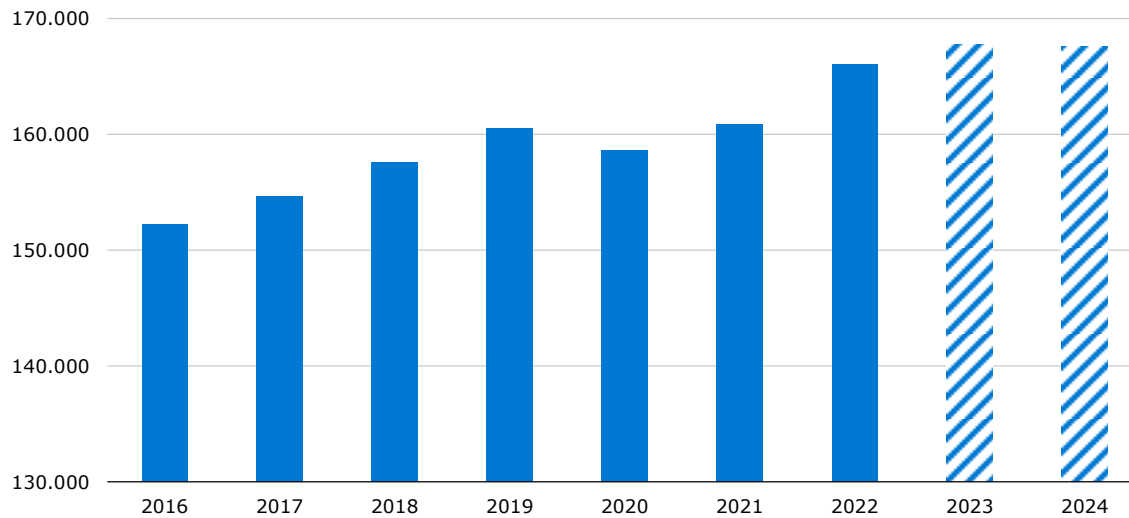
## 1.2. Banengroei vlt af door minder economische groei en krapte

De werkgelegenheid ontwikkelde zich in de afgelopen jaren behoorlijk positief. Zo groeide het aantal werknemersbanen in arbeidsmarktregio Zeeland sinds 2020 met 7.400 banen (zie afbeelding 1.2). De economie bleek weerbaar en herstelde snel van de twee crises die elkaar in korte tijd opvolgden (corona en energiecrisis). Dit kwam mede door overheidssteun en maatregelen als het prijsplafond voor energie en regelingen om de negatieve gevolgen voor huishoudens en bedrijven te compenseren. Dit neemt niet weg dat de verwachtingen voor de komende jaren onder invloed van de aanhoudende hoge inflatie, arbeidsmarktkrapte, onzekerheden op de internationale markten en afkoeling van de woningmarkt minder positief zijn.

In 2023 neemt het aantal banen van werknemers in Zeeland naar verwachting toe met 1.700 (1%) en zal er in 2024 sprake zijn van een licht daling met 100 banen (-0,1%) en komt uit op 167.600. Deze groei wordt volledig in 2023 gerealiseerd.

### Afbeelding 1.2 Ontwikkeling werknemersbanen

Zeeland, realisatie 2016 – 2022 en prognoses 2023 en 2024



Bron: UWV

In 2024 neemt het groeitempo van de werkgelegenheid beduidend af en zal in Zeeland zelfs dalen met 0,1, hoewel de productie van veel bedrijven redelijk op peil blijft. De arbeidsmarkt staat onder druk vanwege de lagere economische groei maar ook door de aanhoudende krapte. De krapte neemt naar verwachting de komende jaren op totaalniveau wel enigszins af, maar blijft aanwezig in veel beroepsrichtingen. Het schaarse personeelsaanbod zorgt ervoor dat er op de arbeidsmarkt weinig ruimte is voor verdere groei. Bedrijven zijn genoodzaakt andere oplossingen te vinden in plaats van het werven van meer personeel om de productie te laten groeien. Zo stimuleren aanhoudende personeelstekorten bedrijven om vol in te zetten op automatisering, robotisering en het herverdelen van het extra werk onder het zittend personeel. Daardoor stijgt de arbeidsproductiviteit, maar groeit ook de werkdruk.

#### Box 1.1. Werkgelegenheid, werknemersbanen en vacatures

Economische activiteit creëert werkgelegenheid. Werkgelegenheid is een containerbegrip voor de al dan niet vervulde vraag naar arbeid. Meerdere begrippen vallen onder deze noemer: arbeidsplaatsen - zowel vervulde arbeidsplaatsen (banen) als onvervulde arbeidsplaatsen (openstaande vacatures), werkzame personen, werkzame beroepsbevolking en arbeidsvolume. Banen worden onderscheiden in banen van werknemers en banen van zelfstandigen. Er zijn geen regionale prognoses van het aantal zelfstandigen. De geschetste ontwikkeling van de regionale werkgelegenheid in Regio in Beeld betreft dan ook de ontwikkeling van werknemersbanen. Volgens UWV groeit het aantal zelfstandigen in 2024 in heel Nederland met 0,8%; iets sterker dan de banengroei van werknemers van 0,4%. Voor arbeidsmarktvaagstukken is het verder relevant te kijken naar vacatures. Dat zijn onvervulde arbeidsplaatsen waarvoor, binnen of buiten een arbeidsorganisatie, personeel wordt gezocht. Vacatures leveren mogelijk knelpunten op voor werkgevers en bieden kansen voor werkzoekenden.

Bron: UWV (2023), Arbeidsmarktprognose 2023-2024

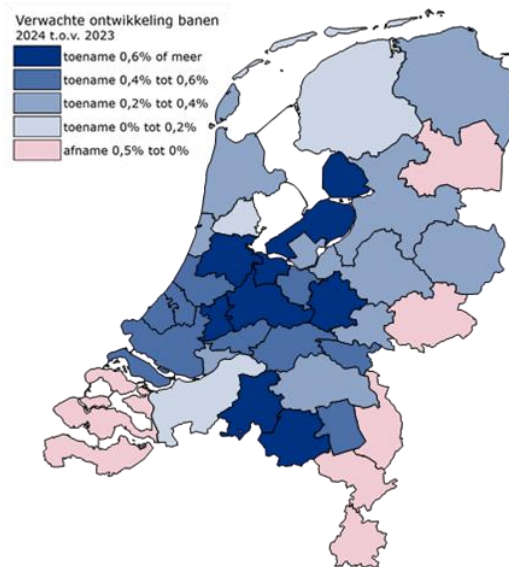
### In Zeeland geen sprake meer van banengroei

In Zeeland neemt de werkgelegenheid in de jaren 2023 in de meeste sectoren toe en daalt in 2024 voor de meeste sectoren licht. Het aantal banen van werknemers groeit vooral in 2023, in sectoren als horeca, specialistische zakelijke diensten en overige diensten. In 2023 neemt alleen in de industrie en openbaar bestuur het aantal banen af. In 2024 valt de werkgelegenheid terug, maar blijft in de meeste sectoren nog wel boven het niveau van 2022. De meeste sectoren laten dan banenkrimp zien. Meer informatie is te zien het dashboard [Prognoses](#) dat jaarlijks geactualiseerd wordt.

Zeeland is met een banenkrimp van 0,1% in 2024 één van sterkst dalende arbeidsmarktregio's. De regio's met de grootste groei van het aantal werknemersbanen zijn Groot-Amsterdam, Flevoland en Midden-Utrecht. Regio's met banenkrimp zijn Drenthe, Achterhoek, Zeeland en Noord-, Midden- en Zuid-Limburg. Daarmee herstellen zich de regionale patronen in de werkgelegenheidsontwikkeling van voor de coronacrisis: een sterkere banengroei in de verstedelijkte regio's en minder banengroei in decentrale gebieden.

Regionale bevolkingsgroei of -krimp is een belangrijke verklaring voor het verschil in de regionale banenontwikkeling. De regionale bevolkingsgroei zegt enerzijds iets over de potentiële afzetmarkt voor producten en diensten, en anderzijds iets over het potentiële arbeidsaanbod. In Zeeland groeit de bevolking van 18 tot en met 65 jaar veel minder hard dan het landelijk gemiddelde. Dit dempt de ontwikkeling van de werkgelegenheid in sectoren als detailhandel, horeca, onderwijs en openbaar bestuur.

**Afbeelding 1.3 Ontwikkeling werknemersbanen**  
35 arbeidsmarktregio's, prognose 2024



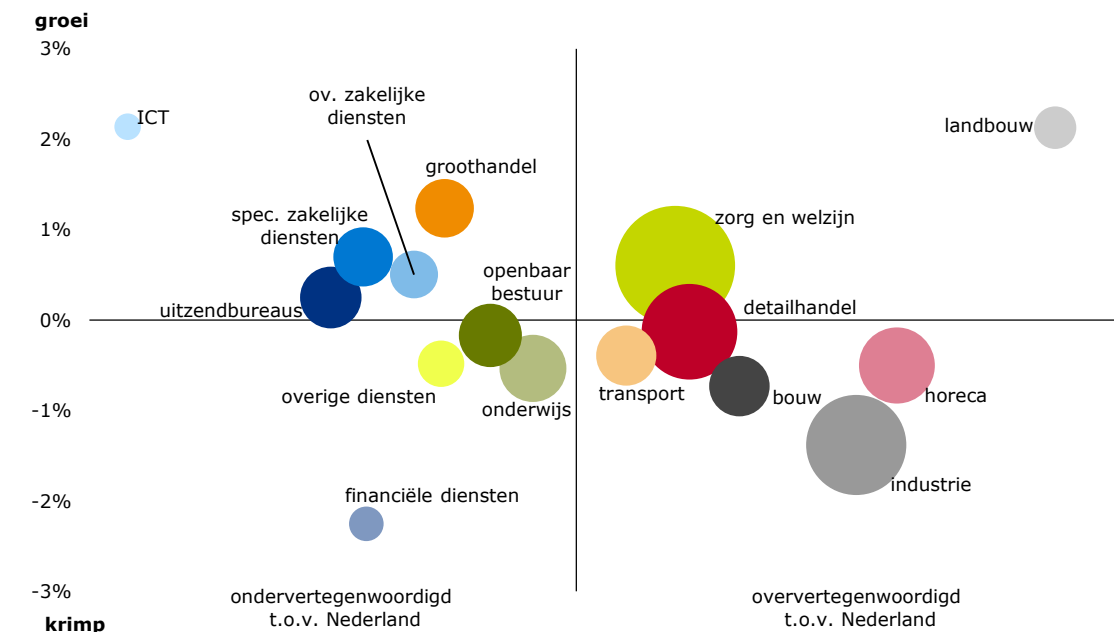
Bron: Bureau Louter in opdracht van UWV

### Structuur werkgelegenheid beïnvloedt regionale ontwikkeling

Ook de sectorstructuur heeft invloed op de regionale prestaties. Zeeland kenmerkt zich door een oververtegenwoordiging van sectoren als landbouw, horeca, industrie, bouw, zorg & welzijn, detailhandel en transport & logistiek. Sectoren als ICT, uitzendbureaus, financiële en zakelijke diensten zijn er minder sterk aanwezig. Afbeelding 1.4 geeft een beeld van de werkgelegenheidsstructuur in Zeeland en de verwachte banenontwikkeling in 2024. De afbeelding laat drie dingen zien:

- De omvang en verdeling van het aantal verwachte banen van werknemers in 2023; hoe meer banen, hoe groter de bol.
- De verwachte procentuele groei of krimp in 2024 ten opzichte van 2023; boven de horizontale as is sprake van groei, eronder van krimp.
- Het relatieve belang van een sector voor de regio in 2023. Dit is hier het regionale aandeel van een sector in het aantal banen van werknemers, in verhouding tot het landelijke aandeel van die sector in het aantal banen van werknemers. Links van de verticale as is het regionale aandeel kleiner dan het landelijke aandeel, rechts groter.

**Afbeelding 1.4 Werknemersbanen per sector: omvang, aandeel en ontwikkeling**  
Zeeland, verwachte omvang (2023) en groei/prognose 2023-2024



Bron: UWV

---

## Groeisectoren vallen terug in groeitempo

In Zeeland verdwijnen er in 2024 per saldo ruim 100 banen van werknemers. Dat brengt het aantal banen van werknemers in deze regio in 2024 op ruim 167.600. In de meeste sectoren krimpt het aantal werknemersbanen in 2024, of neemt het groeitempo duidelijk af. Ook enkele sectoren met een oververtegenwoordiging in Zeeland laten banengroei zien. In afbeelding 1.4 bevinden deze sectoren zich in het kwadrant rechts bovenin.

Met een banengroei van ruim 200 is de sector **zorg & welzijn** één van de sterkst groeiende sectoren in de regio in 2024. Met 32.400 banen is zorg & welzijn verreweg de grootste sector in de regio. De sector is in Zeeland ook sterker aanwezig dan in veel andere regio's. De zorgsector heeft nog steeds te maken met de nasleep van de coronacrisis, zoals een inhaalvraag van uitgestelde zorg, met name bij ziekenhuizen. De zorgvraag blijft ook hoog door de toenemende vergrijzing van de bevolking. Het kan lastig zijn om aan deze vraag te voldoen door aanhoudende personeelstekorten. Ook de kinderopvang heeft te maken met personeelstekorten. Hierdoor kan de kinderopvang lang niet altijd voldoen aan de toenemende vraag en komt het zelfs voor dat groepen moeten sluiten door een gebrek aan medewerkers kinderopvang.

Ook in de **landbouw & visserij** is een relatief sterke banengroei in 2024 (100). Met 4.100 banen is het een relatief kleine sector in de regio, maar de sector is wel sterk aanwezig dan in veel andere regio's.

De relatief sterkste banengroei zit 2024 in sectoren als **ICT** (tientallen) en **groothandel** (+100). Deze groeisectoren bevinden zich in afbeelding 1.4 in het kwadrant links bovenin. Het aandeel van deze sectoren in de Zeeuwse werkgelegenheid is kleiner dan in andere regio's, waardoor het effect van de banengroei in deze sectoren voor de totale werkgelegenheid in Zeeland minder is dan in veel andere regio's.

## Sterke krimp in financiële dienstverlening, industrie en bouw

In een heel aantal sectoren daalt de werkgelegenheid. Ook enkele sterk aanwezige sectoren in Zeeland, zoals industrie, bouw en horeca, krijgen in 2024 te maken met banenkrimp. In afbeelding 1.4 zijn deze sectoren terug te vinden in het kwadrant rechts onderin. Vooral de banenkrimp in de **industrie** heeft een negatieve invloed op de werkgelegenheid in Zeeland. In 2024 neemt het aantal werknemersbanen in deze sector af met ruim 300. De industrie is conjunctuurgevoelig en afhankelijk van internationale ontwikkelingen, zoals de oorlog in Oekraïne. De oorlog verstoort internationale ketens van productie en transport en zorgt voor hoge energieprijzen en grondstoftekorten. Vooral bij energie-intensieve bedrijven wordt een daling van de productie verwacht door enerzijds hogere energie- en grondstofprijzen en anderzijds afnemende vraag. Voortschrijdende automatisering en digitalisering zorgen er verder voor dat minder werknemers nodig zijn voor de productie. Ook flexibilisering en uitbesteding van taken hebben invloed op de dalende werkgelegenheid in de industrie. Dit zorgt ervoor dat veel werkzaamheden in de industrie worden uitgevoerd door uitzendkrachten en specialistische zakelijke diensten.

De **bouw** lijkt na jarenlange stijging van productie en werkgelegenheid te stagneren. In 2024 wordt in Zeeland zelfs een lichte krimp (-100) van het aantal werknemersbanen verwacht. De nieuwbouw van woningen en andere gebouwen valt terug en de investeringen en het onderhoud van de infrastructuur staan onder druk. Als gevolg van de aanhoudende hoge prijzen voor grondstoffen en materialen en een stijgende rente neemt de vraag naar nieuwbouw af. Ook de stikstofproblematiek en personeelstekorten remmen de bouw. Een positieve ontwikkeling is de toename van de vraag naar verduurzaming van bestaande woningen. Ook in het **horeca** (-100) neemt het aantal werknemersbanen af in 2024. Deze krimp volgt op een toename in 2023, het aantal werknemersbanen blijft nog wel boven het niveau van 2022.

Relatief krijgt de **financiële dienstverlening** in 2024 te maken met de sterkste banenkrimp. In deze sector maakt automatisering veel handmatige werkzaamheden overbodig. Dit zorgt voor concentratie van werkzaamheden op de hoofdkantoren in de grote steden. De financiële dienstverlening is in Zeeland echter ondervertegenwoordigd, zodat de afname van werknemersbanen beperkt blijft tot amper 100.

Opvallend is de stagnatie bij **transport & logistiek** (geen groei of krimp), terwijl er vorige jaren nog sprake was van een groei. Deze sector staat de komende jaren onder druk. Het thuiswerken is structureel toegenomen waardoor er minder reizigers zijn in het openbaar vervoer dan voor de coronacrisis. Ook de personeelstekorten in de sector remmen de productie. Daarbij is de sector vergrijsd, waardoor er de komende jaren veel medewerkers met pensioen gaan en het personeelstekort waarschijnlijk niet zal afnemen. Ook bij de **uitzendbureaus** is de banengroei beperkt (geen groei of krimp). De uitzendbranche is een conjunctuurgevoelige sector die in de coronacrisis behoorlijk hard werd getroffen en in de afgelopen jaren juist weer flinke groei liet zien. De personeelskrapte zorgt er echter voor dat bedrijven personeel liever rechtstreeks in dienst nemen, zonder tussenkomst van een uitzendbureau. Ook maakt de krapte het voor uitzendbureaus lastig om personeel te vinden om uit te plaatsen bij bedrijven.



### Box 1.2. Uitzendwerk

Uitzendwerk is een belangrijke manier om vanuit de WW-uitkering weer aan het werk te gaan. Van de mensen die in 2022 vanuit de WW het werk hervatten, ging landelijk 23% als uitzendkracht aan de slag; in Zeeland zelfs 26%. Mensen die vanuit de WW als uitzendkracht aan het werk gaan, verrichtten vaak voor de WW ook uitzendwerk. Werkhervatting met een uitzendcontract geeft minder werkzekerheid dan werkherhervatting met een vast of tijdelijk contract. Uitzendkrachten komen ook relatief vaker in de WW terecht dan werknemers die direct in dienst zijn bij een werkgever. Dit hangt samen met de grotere kans op herhalingswerkloosheid bij uitzendkrachten. Uitzendkrachten worden vaak ingezet voor bijvoorbeeld seizoenswerk, piekdrukke of vervanging bij ziekte. Uit de factsheet van ABU blijkt dat de meeste uitzendkrachten werken in de industrie, transport & logistiek, zorg & welzijn, verhuur & overige zakelijke diensten. Het aandeel uitzendkrachten is vooral groot in technische, transport-, logistieke en dienstverlenende beroepen.

Bronnen: UWV en ABU (2023), De waarde van uitzendwerk – Feiten en cijfers 2021

Ook de **overige diensten** krimpen in 2024. De sector is in Zeeland echter klein van omvang, ondervertegenwoordigd én divers samengesteld. Een eenduidige verklaring voor de banenkrimp is daarom lastig. Het gaat hier om kappers en schoonheidsspecialisten, ideële en belangenorganisaties, reparatie van consumentenartikelen, huishoudens als werkgever en extraterritoriale organisaties.

### 1.3. Omvang vacaturemarkt neemt af, maar blijft op hoog niveau

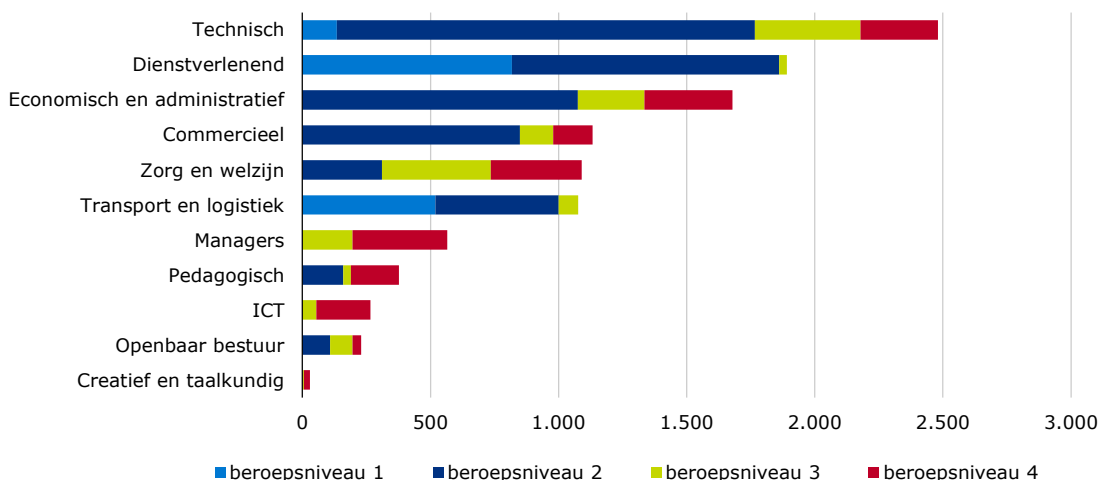
De afkoelende economie heeft invloed op de vacaturemarkt, maar legt deze zeker niet stil. Het aantal ontstane vacatures neemt in 2023 en 2024 landelijk af, nadat het in 2022 het hoogste niveau sinds 1997 bereikte. Als gevolg van de afkoelende economie daalt het aantal ontstane vacatures de komende jaren tot net boven het niveau van 2019, het laatste jaar voor de coronapandemie. Hoewel de beperkte werkgelegenheidsgroei in 2024 amper zorgt voor uitbreidingsvraag, blijft de vacaturemarkt op een hoog niveau door vervangingsvraag die ontstaat als personeel met pensioen gaat of van baan wisselt (zie box 1.3).

### Box 1.3. Vacaturemarkt - Uitbreidingsvraag en vervangingsvraag

Twee belangrijke factoren bepalen de ontwikkeling van het aantal vacatures in een sector: de banengroei (leidend tot uitbreidingsvraag) en het personeelsverloop (leidend tot vervangingsvraag). De vervangingsvraag ontstaat vooral als personeel naar een andere werkgever vertrekt, met pensioen gaat, (tijdelijk) vervangen moet worden in verband met verlof (zwangerschap, ouderschap, sabbatical) of ziekte of omdat tijdelijke contracten van flexwerkers eindigen. Het belang van deze factoren verschilt per sector. In de detailhandel en horeca bijvoorbeeld ontstaan veel vacatures door het (be)indigen van tijdelijke contracten. In deze sectoren werken relatief veel scholieren en studenten met een kleine bijbaan. In sectoren met een sterk vergrijsd personeelsbestand - zoals openbaar bestuur, onderwijs en transport & logistiek - is pensionering een belangrijke factor bij het ontstaan van vacatures.

De afname van het aantal ontstane vacatures zorgt er ook voor dat er minder vacatures openstaan. Aan het eind van het tweede kwartaal van 2023 stonden in Zeeland 11.000 vacatures open. Dat zijn er ruim 1.200 minder (-10%) dan in het eerste kwartaal van 2022, toen de vacaturemarkt zijn hoogtepunt bereikte. Ondanks de afname in het tweede kwartaal van 2023 was de regionale vacaturemarkt medio 2023 26% groter dan eind 2019, vlak voor de uitbraak van corona. Ten opzichte van begin 2016 is de vacaturemarkt zelfs ruim twee keer zo groot.

**Afbeelding 1.5 Openstaande vacatures naar beroepsrichting en -niveau (ISCO)**  
Zeeland, 2<sup>e</sup> kwartaal 2023



Bron: UWV

Afbeelding 1.5 toont het aantal openstaande vacatures in Zeeland aan het eind van het tweede kwartaal van 2023 naar beroepsklasse en -niveau. De indeling naar beroepsniveau is op basis van de internationale ISCO-classificatie, die een indeling van niveaus in vier categorieën kent:

- Beroepsniveau 1: eenvoudige routinematige taken, waarvoor elementair of lager onderwijs volstaat;
- Beroepsniveau 2: weinig tot middelmatig complexe taken, waarvoor lager of middelbaar onderwijs vereist is;
- Beroepsniveau 3: complexe taken, waarvoor middelbaar of hoger onderwijs vereist is;
- Beroepsniveau 4: zeer complexe gespecialiseerde taken, waarvoor hoger of wetenschappelijk onderwijs vereist is.

Van de vacatures die medio 2023 openstonden in Zeeland waren de meeste voor een technisch beroep, vooral op ISCO-beroepsniveau 2. Het gaat hier om beroepen als timmerman, elektricien, loodgieter en installateur. Ook stonden veel dienstverlenende vacatures open, op zowel ISCO-beroepsniveau 1 en 2. Denk hier bijvoorbeeld aan schoonmakers of barpersoneel. Daarnaast stonden veel economische & administratieve vacatures open. Deze vacatures zijn eveneens veelal op ISCO-beroepsniveau 2, zoals ondersteunend secretariael medewerker, financieel-administratief medewerker, medewerker klantenservice en productieplanner. Verder telt Zeeland veel openstaande vacatures voor commerciële en zorg & welzijn beroepen. Vacatures voor beroepen met veel eenvoudige routinematige taken (ISCO-beroepsniveau 1) zijn vooral te vinden in transport & logistiek en dienstverlenende beroepen. Het gaat hier vooral om vakkenvullers, magazijnmedewerkers en schoonmakers. Meer informatie en actuele cijfers zijn te vinden in het dashboard [Vacaturemarkt](#).

## 1.4. Geen einde aan de krapte

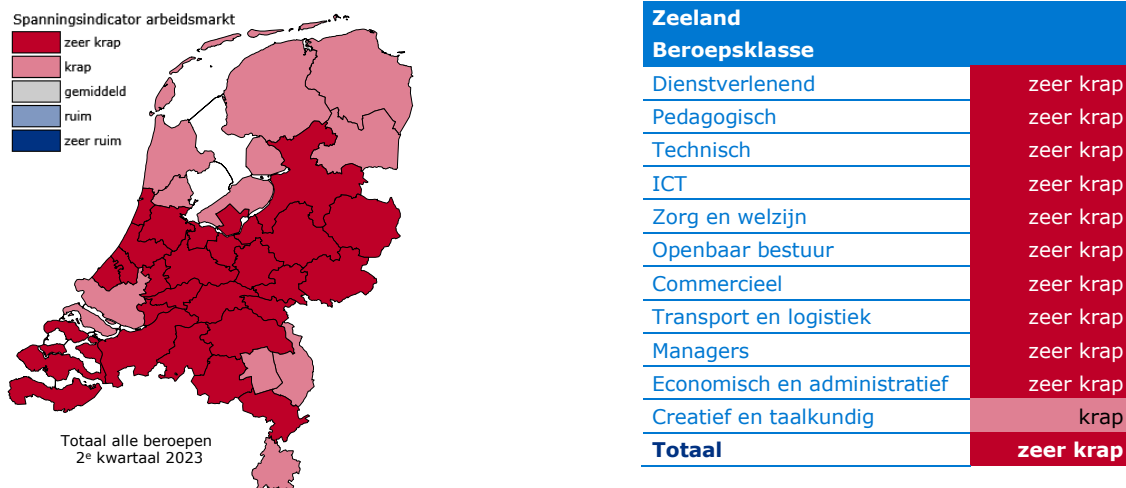
De afkoelende economie met bijbehorende afvlakking van de banengroei en afname van het aantal vacatures betekent niet dat de personeelstekorten verdwijnen. Conjuncturele ontwikkelingen lijken maar beperkt invloed te hebben op de personeelstekorten. De krapte wordt weliswaar iets minder, maar blijft aanwezig in beroepsgroepen als techniek, industrie, bouw, zorg en ICT. Dit komt omdat personeelskrapte deels structurele oorzaken heeft, zoals vergrijzing, ontgroening en mismatch. Het volgende hoofdstuk gaat hier nader op in.

### Zeer krappe arbeidsmarkt in Zeeland

Halverwege 2023 was de spanning op de arbeidsmarkt in Zeeland iets minder groot dan in dezelfde periode in 2022. Dit is vooral het gevolg van een kleiner aantal openstaande vacatures in het afgelopen jaar. Daar stonden in het tweede kwartaal van 2023 meer mensen tegenover met een kortdurende WW-uitkering. Na een afname in het laatste kwartaal van 2022, nam de spanning de eerste kwartalen van 2023 toch weer toe. De arbeidsmarkt in Zeeland blijft dan ook oververhit en de krapte is bovengemiddeld hoog t.o.v. Nederland. In de meeste regio's en beroepen was er halverwege 2023 nog steeds sprake van een krappe of zeer krappe arbeidsmarkt (zie landkaart in afbeelding 1.6) en daarmee van grote personeelstekorten.

### Afbeelding 1.6 Spanningsindicator arbeidsmarkt

35 arbeidsmarktregio's (landkaart) en Zeeland naar beroepsrichting (tabel), 2<sup>e</sup> kwartaal 2023



Bron: UWV

De krapte op de arbeidsmarkt en de daarmee gepaard gaande personeelstekorten doen zich voor in een breed spectrum van beroepen. De tabel in afbeelding 1.6 laat zien dat de spanningsindicator in het tweede kwartaal van 2023 in Zeeland voor tien van de elf beroepsrichtingen een zeer krappe arbeidsmarkt aangeeft. Alleen voor de creatieve & taalkundige beroepen was de arbeidsmarkt krap. Binnen de beroepsrichtingen verschilt de spanning tussen de beroepsgroepen en beroepen die daaronder vallen. Meer informatie en actuele cijfers zijn te vinden in het dashboard [Spanningsindicator](#).

---

## Tekorten aan personeel, materiaal en ruimte beperken productiegroei

De economie koelt in 2023 en 2024 af, na enkele jaren van uitbundige groei. De resultaten van de Conjunctuurenquête Nederland (COEN) van het CBS laten dan ook zien dat in Zeeland het percentage ondernemers dat onvoldoende vraag ziet als grootste belemmering voor de bedrijfsvoering in het afgelopen jaar is toegenomen. Aanhoudende tekorten aan personeel, materiaal en ruimte spelen echter nog steeds een grote rol. Het tekort aan arbeidskrachten blijft voor de meeste ondernemers de grootste belemmering in hun bedrijfsvoering, al neemt dit aandeel wel af. In het tweede kwartaal van 2023 gaf 23% van de ondernemers in Zeeland aan dat tekort aan arbeidskrachten de grootste belemmering is. Het personeelstekort drukt niet alleen de economische groei, maar ook de werkgelegenheid. Bedrijven zijn in deze krappe arbeidsmarkt genoodzaakt om andere oplossingen te vinden om aan de vraag te voldoen en de productie te laten groeien.

## Meer dan 100 beroepen structureel kansrijk in Zeeland

UWV publiceert regelmatig overzichten met [kansrijke beroepen](#). Vanwege de extreme krapte bevatte het meest recente overzicht meer kansrijke beroepen dan ooit. Een aantal van deze beroepen geldt al langer als kansrijk voor werkzoekenden (en daarmee krap voor werkgevers). Schommelingen in de conjunctuur lijken weinig invloed te hebben op de mate waarin werkgevers moeite hebben om geschikt personeel te vinden voor deze structureel kansrijke beroepen. De verwachting is dan ook dat deze beroepen voorlopig kansrijk (krap) blijven, ook als de economie afkoelt. In totaal gaat het in Zeeland om 105 [structureel kansrijke beroepen](#). Meer dan de helft van deze beroepen valt in het segment bouw, industrie en techniek. De krimp van de werkgelegenheid in bouw en industrie in 2024 (zie paragraaf 1.2.) betekent dus niet dat in deze sectoren geen vraag meer is naar personeel. In veel technische beroepen (die veelal voorkomen in bouw en industrie) blijft er sprake van krapte. Vergrijzing, ontgroening, schoolkeuze en mismatch zorgen voor een beperkt personeelsaanbod. Daar tegenover staat een onverminderd grote vraag, onder andere als gevolg van de grote klimaatuitdagingen voor de gebouwde omgeving en het duurzaam maken van het energiesysteem.

## Grote maatschappelijke impact

Ook de collectieve sector kent veel structureel kansrijke beroepen. Werkgevers in zorg, onderwijs en openbaar bestuur hebben al jarenlang moeite met het vinden van personeel voor enkele cruciale beroepen. Zo zijn in de zorg al jaren tekorten in onder andere de verpleging, verzorging en thuiszorg (VVT), geestelijke gezondheidszorg en ziekenhuizen. Als gevolg van de groeiende en vergrijzende bevolking heeft de zorg te maken met een toenemende vraag. In de komende jaren neemt het aantal ouderen snel toe, ook onder medewerkers in de zorg. Dit betekent dat niet alleen de zorgvraag toeneemt, maar ook de vervangingsvraag van zorgpersoneel. Ook de overheid kent al lang tekorten voor onder andere beleidsadviseurs ruimtelijke ordening en inspecteurs toezichthouders brandveiligheid. Het onderwijs heeft een groot tekort aan leerkrachten in het basis- en voortgezet onderwijs. De verwachting is dat het lerarentekort de komende jaren in het hele land zal toenemen.

De maatschappelijke impact van de personeelstekorten is groot; lange wachtlijsten in de zorg, kinderen die niet naar de kinderopvang kunnen, ouders die beperkt worden in het aantal uren dat en het moment waarop ze werken, leerlingen die niet voor alle vakken les krijgen van bevoegde vakdocenten en bouwvergunningen die lang op zich laten wachten. Ook met de afkoelende economie lost de krapte niet vanzelf op. Het volgende hoofdstuk gaat nader in op de oorzaken van de krapte en het structurele karakter ervan.

## 2. Krapte lost niet vanzelf op

Momenteel is er in Zeeland een zeer krappe arbeidsmarkt. Deze krapte heeft meerdere oorzaken en lost niet vanzelf op. Ontwikkelingen als vergrijzing en ontgroening spelen hier een belangrijke rol in. Ook sluiten onderwijs en arbeidsmarkt niet altijd goed op elkaar aan. Verder hebben werkenden tegenwoordig andere wensen ten aanzien van werk. Dat uit zich bijvoorbeeld in de toename van het aantal deeltijdwerkers en zelfstandigen zonder personeel (zzp). Ook pendel kan de krapte op de arbeidsmarkt amper verlichten.

### 2.1. Aanhoudende krapte door vergrijzing

Veranderingen in omvang en samenstelling van de bevolking hebben gevolgen voor de arbeidsmarkt. Een afnemend aantal jongeren en een toenemend aantal ouderen in de bevolking stelt overheid, werkgevers en sectoren voor een enorme uitdaging. Te weinig jongeren om ouderen die met pensioen gaan te vervangen, houdt de krapte de komende jaren in stand. In sectoren als transport & logistiek, openbaar bestuur en industrie werken al bovengemiddeld veel 60-plussers.

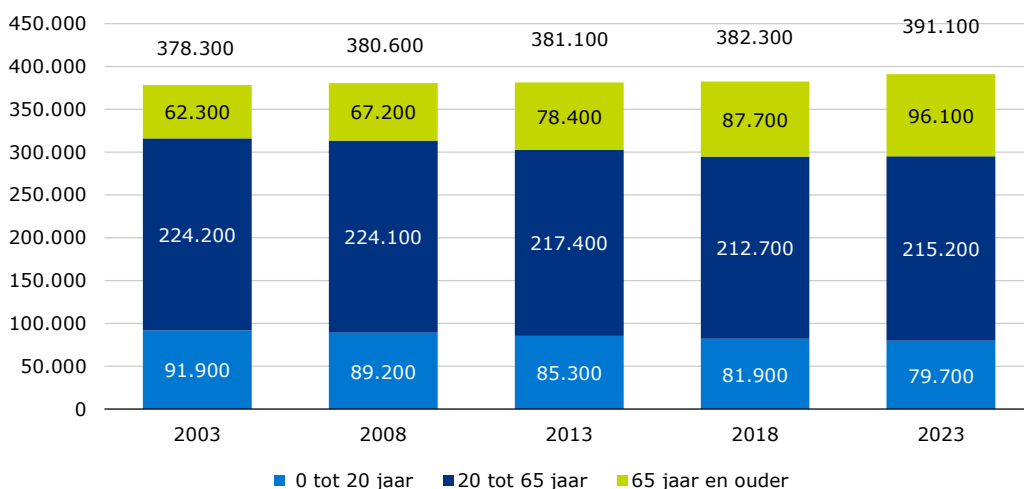
#### Werk fit en stimuleren Leven Lang Ontwikkelen om ouderen te behouden voor werk

Zeeland telde begin 2023 in totaal 391.100 inwoners. Tussen 2003 en 2023 groeide de bevolking in Zeeland met 3% (+12.800 personen). De bevolkingsgroei in Nederland als geheel was met 10% sterker. De lagere bevolkingsgroei in Zeeland hangt samen met jongeren die uit de regio wegtrekken voor werk of opleiding. Daardoor blijven er niet alleen meer ouderen over in Zeeland, maar worden er ook minder kinderen geboren, wat de vergrijzing weer verder versterkt. Afbeelding 2.1 laat zien dat de groei tussen 2003 en 2023 niet gelijk is verdeeld over de leeftijdsklassen:

- 13% minder jongeren tot 20 jaar, een daling met 12.100 personen tot 79.700;
- 4% minder 20 tot 65-jarigen, een daling met 8.900 personen 215.500;
- 54% meer 65-plussers, een stijging met 33.800 personen tot 96.100.

#### Afbeelding 2.1 Bevolking naar leeftijdsklasse

Zeeland, stand per 1 januari 2003, 2008, 2013, 2018 en 2023



Bron: CBS, bewerking door UWV

Deze veranderingen binnen de bevolking zorgen ervoor dat de totale 'demografische druk' in Zeeland is opgelopen van 69% in 2003 tot 82% in 2023 en ligt hiermee boven het landelijk gemiddelde (70%). De totale demografische druk geeft de verhouding weer tussen jongeren tot 20 jaar en 65-plussers samen ten opzichte van de 20 tot 65-jarigen. Daarmee wordt de verhouding weergegeven tussen het aantal werkende en niet-werkende leeftijdsgroepen. Jongeren tot 20 jaar volgen immers nog vaak een voltijdopleiding en 65-plussers zijn dikwijls gepensioneerd, alhoewel de pensioenleeftijd inmiddels hoger is. Een hogere demografische druk zorgt voor een dempend effect op het aantal gewerkte uren per inwoner. De toename van de demografische druk komt door de vergrijzing: het aantal en aandeel 65-plussers is in 20 jaar tijd sterk gestegen. Het aandeel jongeren tot 20 jaar is daarentegen gedaald. Volgens CPB kan langer doorwerken na het 65<sup>e</sup> levensjaar de gevolgen van de vergrijzing verlichten.

Voor werkgevers betekenen vergrijzing en langer doorwerken al eerder investeren in 'werk fit' houden van al werkzame 50-plussers en inclusief personeelsbeleid. Centraal daarbij staat hoe oudere werknemers zo goed mogelijk inzetbaar blijven tot aan hun pensioen. Denk daarbij aan een loopbaan APK, zorgen voor laagdrempelige manieren voor werknemers om zich te ontwikkelen en stimuleren van Leven Lang Ontwikkelen (LLO).

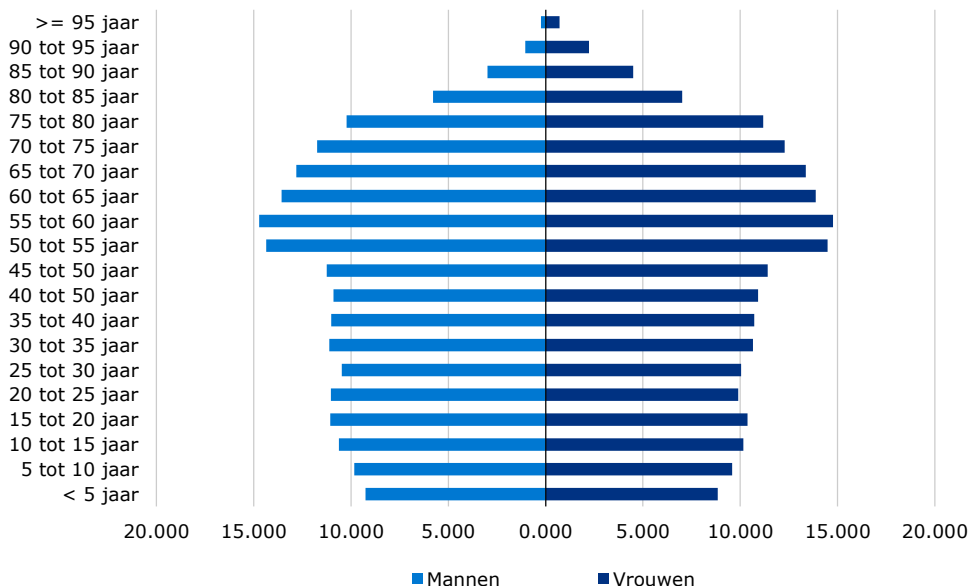
Ook voor 50-plussers die op zoek zijn naar een baan is werk fit worden en blijven essentieel. Daarnaast ontstaat in de samenleving steeds meer aandacht voor de optie om door te werken ná het bereiken van de pensioengerechtigde leeftijd. Het leidt tot aanpassingen van cao's waarin nu nog automatisch ontslag volgt bij het bereiken van die leeftijd. Een ander voorbeeld zijn gespecialiseerde uitzendbureaus die (door)werkende ouderen bemiddelen naar werk.

### Klus klaren door hogere arbeidsproductiviteit en aanboren onbenut arbeidspotentieel

Zeeland zal volgens de bevolkingsprognoses van CBS en Planbureau voor de Leefomgeving (PBL) 390.800 inwoners tellen in 2030 (0,7% meer dan in 2023) en zal afnemen tot 387.700 in 2050 (0,1% minder dan in 2023). Deze bevolkingsontwikkeling loopt substantieel achter op het gemiddelde van Nederland: landelijk is sprake van een groei van 4,7% in 2030 en 10,7% in 2050 ten opzichte van 2023. De gematigder bevolkingsontwikkeling kan samenhangen met een lager aandeel inwoners met een migratieachtergrond. CPB wijst in 'De Nederlandse economie in historisch perspectief' op het gemiddeld hoger kindertal van migranten in vergelijking tot de bestaande bevolking.

De komende jaren schuiven 85.800 inwoners in de leeftijdsgroepen 50 tot 65-jarigen geleidelijk door naar de groep 65-plussers. In afbeelding 2.2 is te zien dat dit de grootste groepen zijn. De leeftijdsgroepen daaronder zijn kleiner van omvang. Deze situatie werkt door richting de beroepsbevolking. De groep die de arbeidsmarkt verlaat vanwege het bereiken van de pensioengerechtigde leeftijd is groter dan de aanwas vanuit jongere leeftijdsgroepen. Aanboren van het onbenut arbeidspotentieel en overbruggen van de eventuele kloof tussen gevraagde en aangeboden kwaliteiten via scholing en training kan de gevolgen beperken. Steeds vaker ook zoeken gemeenten, UWV en leerwerkloketten hun doelgroepen op in de wijken. In hoofdstuk 3 wordt verder ingegaan op het onbenut arbeidspotentieel. Ook innovatie en vergroten van de productiviteit met inzet van technologie zijn voor werkgevers manieren om deze situatie het hoofd te bieden.

**Afbeelding 2.2** Bevolkingsopbouw naar leeftijd en geslacht in Zeeland  
Zeeland, 1 januari 2023



Bron: CBS, bewerking door UWV

De veranderende samenstelling van de bevolking plaatst werkgevers, sectoren en overheid voor uitdagingen. Aard en omvang van producten, diensten en voorzieningen kunnen veranderen. Voorbeelden van sectoren waarop de bevolkingsontwikkeling en –samenstelling van invloed zijn, zijn onder meer detailhandel, horeca, cultuur, sport & recreatie en persoonlijke dienstverlening. Bij een lagere bevolkingsontwikkeling in Zeeland dan landelijk, betekent dit voor deze marktsectoren potentieel beperktere verdiensten en daarmee samenhangende arbeidsvraag. Als het aantal jongeren daalt kan hiervan een dempend effect uitgaan op personeelstekorten in het onderwijs. Meer ouderen kan juist voor zorg & welzijn bijdragen aan grotere knelpunten op de arbeidsmarkt.

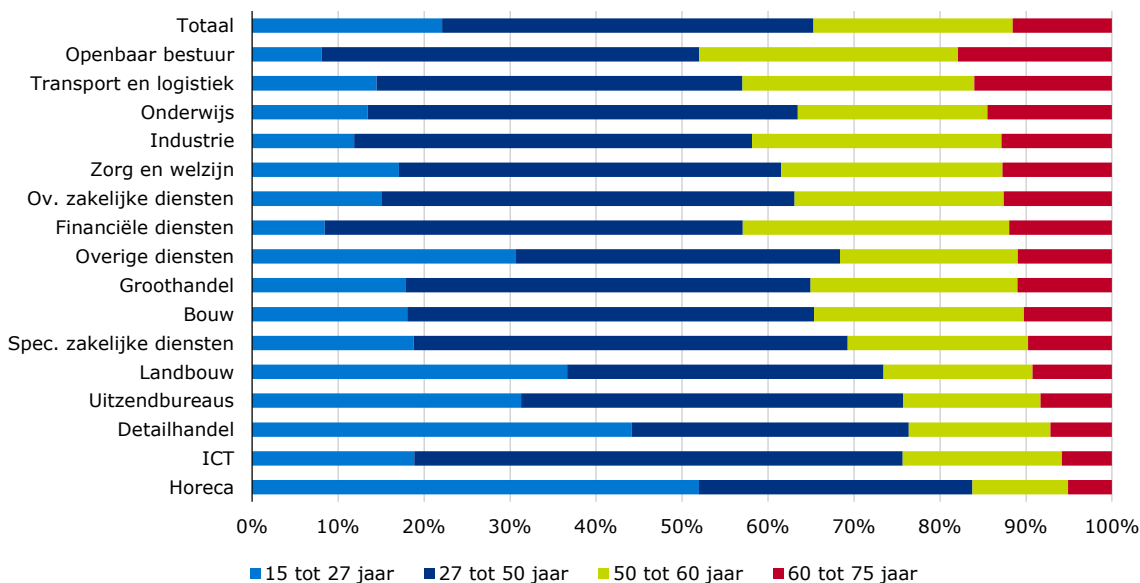
### Grootste vervangingsvraag in zorg & welzijn, industrie, openbaar bestuur en onderwijs

71% van de inwoners tussen 15 en 75 jaar in Zeeland is aan het werk. De meesten van hen zijn werknemer in loondienst (82%), anderen zijn zelfstandig ondernemers (18%). UWV heeft inzicht in werknemers per arbeidsmarktregio en in welke sectoren zij werken. Daaruit blijkt dat eind 2022 in Zeeland 161.700 werknemers woonden. Hiervan zijn er:

- 35.300 jongeren tot 27 jaar;
- 69.000 werknemers tussen 27 en 50 jaar;
- 55.500 werknemers van 50 jaar of ouder, waaronder 18.500 60-plussers.

Afbeelding 2.3 laat zien hoe de verschillende leeftijdsklassen binnen de sectoren zijn verdeeld. De figuur is aflopend gesorteerd op het aandeel 60-plussers.

**Afbeelding 2.3 Leeftijdopbouw werknemers naar sector**  
Zeeland, december 2022



Bron: UWV

In sectoren als de horeca en detailhandel in Zeeland werken relatief veel jongeren. **Jongeren tot 27 jaar** hebben een aandeel van 52% en 44% in het personeelsbestand van die sectoren. Ook in landbouw & visserij, overige diensten en uitzendbureaus werken veel jongeren. Bijna de helft van alle jongere werknemers doet dat in één van deze vier sectoren. Hoewel het aandeel jongeren in zorg & welzijn beperkter is, werken er gezien de grootte van de sector veel jongeren, zo'n 5.300. Als er vanuit bevolkingsontwikkeling minder beschikbare jongeren zijn, betekent dat meer competitie tussen werkgevers om schaarse kandidaten. UWV geeft op [werk.nl](http://werk.nl) [negen tips](#) om jongeren te vinden en te binden.

18.500 werknemers van **60 jaar of ouder** aan de andere kant van het leeftijdsspectrum zullen in de nabije toekomst geleidelijk de arbeidsmarkt verlaten. In Zeeland werkt ruim de helft van alle werknemers van 60-plus in een van de sectoren zorg & welzijn, industrie, openbaar bestuur en onderwijs. Vergrijzing kan ook kleine sectoren voor een forse uitdaging stellen. In openbaar bestuur is het aandeel 60-plussers het hoogst. Horeca, ICT en detailhandel hebben de laagste aandelen 60-plussers in het personeelsbestand. Bij detailhandel gaat het daarbij wel om 1.300 werknemers door de omvang van de sector.

De komende jaren ontstaat een aanzienlijke vervangingsvraag. Behalve de 60-plussers telt Zeeland ook 37.100 werknemers tussen de 50 en 60 jaar. Zij verlaten de arbeidsmarkt in de verdere toekomst. Uitstroom door vergrijzing is dan ook een belangrijke factor die de krapte op de arbeidsmarkt de komende jaren in stand houdt. Individuele werkgevers kunnen inspiratie op doen in de publicatie van UWV over [34 oplossingen bij personeelstekorten](#) om toch personeel te vinden. Zo kunnen ze meerdere of andere groepen betrekken in de werving van personeel, werk in de sector aantrekkelijker maken en inzetten op behoud van personeel. Ook kunnen ze kijken naar de inzet van technologie en innovaties om productiviteit te verhogen.

Een evenwichtige leeftijdsopbouw van personeel is voor werkgevers soms een uitdaging. Zo zijn er verschillende generaties waaraan bepaalde kenmerken of eigenschappen worden toegekend. In de praktijk blijkt dat wat mensen belangrijk vinden, samenhangt met de levensfase waarin zij verkeren. Onderzoekers van de Universiteit van Gent zien geen grote verschillen tussen generaties. Belangrijk is dus dat mensen elkaar in het werk en de organisatie kunnen versterken. Voor de werving van nieuw personeel kan dan beter gekeken worden naar individuele kwaliteiten. En wordt een groepsbenadering gekozen dan kan dat volgens de Gentse onderzoekers bijvoorbeeld op basis van instroomcohorten of positie binnen de organisatie. Werknemers met een lange staat van dienst kunnen als mentor of buddy hun kennis en vaardigheden overdragen aan nieuwe werknemers. Nieuwe werknemers brengen van hun kant frisse energie en andere invalshoeken in.

## 2.2. Meerdere oorzaken voor mismatch

Het aantal vacatures is sterk gestegen, terwijl het aanbod van werkzoekenden op een historisch laagtepunt is. De vergrijzing zorgt ervoor dat de krapte de komende jaren aanhoudt, ook als de economie verder zou afkoelen.

Tegelijkertijd zijn er nog mensen die geen goede aansluiting op de arbeidsmarkt vinden omdat hun profiel niet goed past bij hetgeen gevraagd wordt op de arbeidsmarkt. Individuele werkgevers en werkzoekenden kunnen elkaar niet altijd vinden. Hier kunnen verschillende redenen voor zijn (zie afbeelding 2.4).

**Afbeelding 2.4** Meerdere oorzaken voor mismatch tussen vraag en aanbod op arbeidsmarkt



Bron: UWV

Het aantal studenten dat de arbeidsmarkt betreedt neemt af en is onvoldoende om de huidige vraag in te vullen. Bovendien kiezen sommige studenten voor opleidingsrichtingen met een gematigde startpositie op de arbeidsmarkt. Dit heeft betrekking op de aspecten **kennis** en **opleiding** en **interesse** en wordt in paragraaf 2.3 en 2.4 verder uitgewerkt.

Binnen bestaande functies ontwikkelen benodigde **ervaring** en **vaardigheden** zich snel. Iemand kan de aansluiting met de arbeidsmarkt verliezen wanneer diegene zich niet blijft ontwikkelen. Het kan dan moeilijk zijn om na baanverlies weer werk te vinden. Een voorbeeld hiervan is de digitalisering en automatisering in economisch-administratieve beroepen, waardoor taken binnen bepaalde functies komen te vervallen. Daarentegen worden andere taken zoals adviesvaardigheden en projectmatig werken steeds belangrijker. Ontbrekende ervaring en vaardigheden kan een belemmering zijn voor werkzoekenden om werk te vinden (zie paragraaf 3.3).

De mismatch kan zich ook voordoen in de aspecten **houding** en **gedrag** ten aanzien van werk, **arbeidsvoorwaarden** en de **bedrijfscultuur**. Gedeelde kernwaarden en motieven, contractvormen en de leiderschapsstijl in een organisatie zijn daar voorbeelden van. Nederland heeft het hoogste aandeel werkenden met een deeltijdcontract van Europa en dit aandeel blijft nog steeds groeien. Pluspunt hiervan is dat de arbeidsparticipatie van de Nederlandse bevolking hoog is, zeker ook in vergelijking met andere Europese landen. In sommige sectoren en beroepen is het haast vanzelfsprekend om in deeltijd te werken (zoals in de zorg of onderwijs). In andere sectoren als ICT en techniek is voltijds werken wel de norm. Werkzoekenden en werkgevers weten elkaar niet altijd te vinden op dit punt.

De groei van het aantal zelfstandigen kan ook onder dit aspect van mismatch worden geschaard. Volgens CBS gaan mensen om meerdere redenen als zelfstandige aan de slag. Zelf kunnen bepalen hoeveel en wanneer men werkt wordt het vaakst genoemd als reden. Deze groep wil dus meer grip krijgen op het werkrooster en het aantal uren. Hierdoor verbetert de balans tussen werk en privé. Dit speelt bijvoorbeeld in de zorgsector. Voor werkgevers en het vaste personeel is of wordt het daarentegen zo erg lastig om een continue bezetting rond te krijgen en kwalitatief goede zorg te blijven bieden. Andere redenen om als zelfstandige aan de slag te gaan is dat men dat altijd al heeft willen doen, niet meer voor een baas wil werken of dat men op zoek is naar een nieuwe uitdaging.

**Vitaliteit** komt van het Latijnse woord *vitae* (leven). Hoe vitaal iemand is heeft te maken met meerdere aspecten, zoals fysieke gezondheid, mentale gezondheid en sociaal-emotionele kenmerken. Op de arbeidsmarkt vertaalt zich dat in mensen die energie hebben om hun werk en taken uit te voeren, zelfvertrouwen hebben, kunnen omgaan met werkdruk en op een constructieve manier communiceren en samenwerken. Wanneer één of meerdere van deze aspecten ontbreken kan een werkgever ervoor kiezen om iemand niet aan te nemen. Hulpmiddelen of extra ondersteuning kunnen ervoor zorgen dat werkgevers en werkzoekenden elkaar wel weten te vinden. Meer mensen hechten waarde aan een vitale werkplek, waar ruimte is voor lichamelijke gezondheid, mentaal welbevinden en inspiratie.

Ook kan er een **geografische** mismatch zijn: werkenden of werkzoekenden wonen niet altijd waar de vraag is. Zo kwamen werkgevers in sommige regio's in de eerste helft van 2023 voor beroepen als ondersteunend secretariaal medewerker, medewerker data invoer, secretaresse, medewerker bedrijfsrestaurant, conciërge, schilder en behanger, productiemedewerker en heftruckchauffeur gemakkelijker aan personeel, terwijl dat in andere regio's moeilijker was. Of de geografische mismatch op te lossen is hangt af van de mate waarin iemand bereid is om een (grotere) afstand af te leggen voor het woon-werkverkeer (pendel). Paragraaf 2.5 geeft inzicht in de pendelbewegingen van en naar Zeeland.

---

## 2.3. Mismatch in initieel onderwijs zichtbaar

Een goede aansluiting tussen onderwijs en arbeidsmarkt is van essentieel belang voor schoolverlaters en bedrijven en daarmee voor een goed functionerende economie. Voor sommige jongeren is er een mismatch tussen de opgedane kennis in het initieel onderwijs en hetgeen werkgevers vragen. Deze mismatch is zowel kwalitatief als kwantitatief van aard. Het aantal studenten dat de arbeidsmarkt betreedt neemt de laatste jaren af en de kennis die werkgevers vragen verandert door technologische, sociaal-culturele en economische ontwikkelingen. Andere ambities zoals de energie- en klimaattransities dragen ook bij aan de veranderende vraag. Daardoor is er een blijvende uitdaging om curricula aan te laten sluiten op de ontwikkelingen op de arbeidsmarkt. Bovendien kiest een deel van de studenten (soms onbewust) voor opleidingsrichtingen met een minder kansrijke startpositie op de arbeidsmarkt.

### 2.3.1. Profielkeuze eerste indicatie van toekomstige richting

In Nederland nam het aantal leerlingen in het voortgezet onderwijs van 2011 tot 2022 af (-2%) naar 929.600. In Zeeland was deze afname nog sterker (-13%) naar uiteindelijk 19.100 leerlingen in het voortgezet onderwijs. Landelijk doet de daling zich volledig voor op vmbo-niveau leerjaar 3 en 4, zowel de theoretische/gemengde (-2%) als basis/kaderberoepsgerichte leerweg (-17%). Het aantal leerlingen op de havo leerjaar 3 tot en met 5 (+6%) en het vwo leerjaar 3 tot en met 6 (+5%) steeg.

In Zeeland was deze daling van het aantal leerlingen op vmbo theoretische/gemengde leerweg sterker dan het landelijk gemiddelde, zowel de theoretische/gemengde (-10%) als de basis/kaderberoepsgerichte leerweg (-28%). Ook het aantal leerlingen op de havo (-5%) en op vwo (-17%) namen in Zeeland af, terwijl er in Nederland sprake was van een stijging.

De onderlinge verdeling van de richtingen die gekozen worden door **vmbo**-leerlingen verandert. Het aandeel leerlingen dat voor landbouw kiest nam tussen 2011 en 2022 licht toe, terwijl het aandeel dat kiest voor techniek, zorg & welzijn en economie licht daalde. De grootste ontwikkeling doet zich voor in het intersectorale profiel. Dit profiel leidt leerlingen breed op in plaats van voor één beroepsrichting, zodat ze nog alle kanten op kunnen in het middelbaar beroepsonderwijs (mbo). Het aandeel leerlingen met een intersectoraal profiel steeg van 18% naar 28%.

Tussen 2011 en 2022 is het profiel economie en maatschappij ieder jaar het populairste onder de leerlingen op de **havo** en het **vwo**. Het aandeel havisten dat kiest voor het profiel natuur en techniek neemt af en wordt het minst gekozen, terwijl een vervolgopleiding in deze richting de kans op een goede startpositie op de arbeidsmarkt vergroot. Bij het vwo neemt het aandeel leerlingen dat kiest voor de profielen natuur en techniek en natuur en gezondheid juist toe.

De profielkeuzes geven een indicatie waar de interesses van leerlingen in het initieel onderwijs naar uit gaan en in welke richting mogelijk een vervolgopleiding gevolgd gaat worden. Bovendien heeft de gekozen richting invloed op de kennis en vaardigheden van de toekomstige beroepsbevolking en hun arbeidsmarktpositie. Ondanks dat het overgrote deel van de vervolgopleidingen geen profieis heeft (technische of bèta-vervolgstudies vaak wel), krijgen leerlingen in ieder profiel te maken met andere werk- en denkwijzen die hun eerste vaardigheden vormen. Op jonge leeftijd scholieren en studenten voorlichten en interesseren voor richtingen met een sterke arbeidsmarktpositie zorgt voor een betere aansluiting tussen onderwijs en arbeidsmarkt en verkleint de mismatch.

### 2.3.2. Praktijkervaring en opleidingsrichting vervolgonderwijs bepalend voor positie arbeidsmarkt

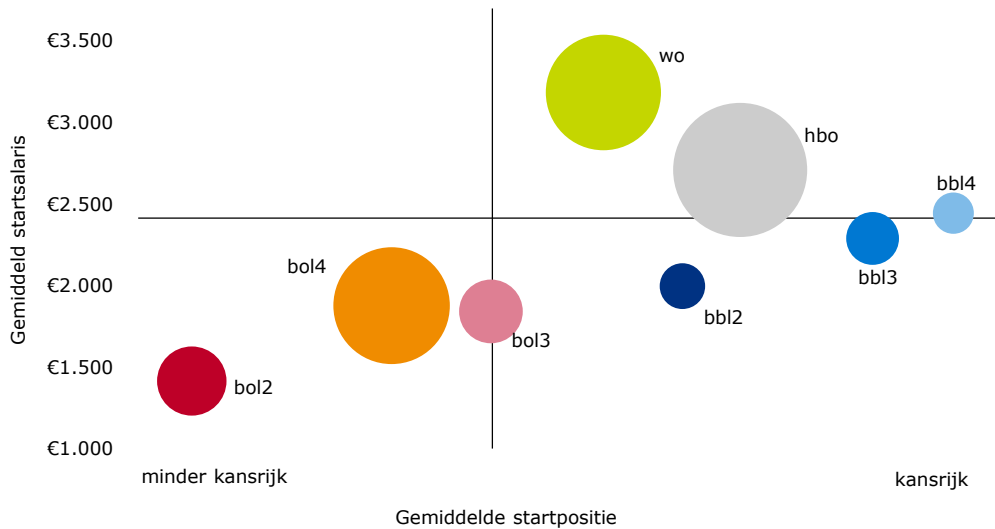
Over het algemeen vinden jongeren op de huidige arbeidsmarkt snel werk nadat ze een vervolgopleiding hebben afgerond. Wel is er per opleidingsniveau en -richting verschil in hoe gemakkelijk dit verloopt, blijkt uit het onderzoek Studie & Werk 2023 van Elsevier Research en SEO Economisch Onderzoek. Dit onderzoek geeft inzicht in 4.500 opleidingen en de aansluiting met de arbeidsmarkt op mbo, hbo en wo-niveau. Afbeelding 2.5 toont het verschil in startpositie en startsalaris tussen mbo-, hbo- en wo-afgestudeerden.

De startpositie wordt bepaald door de duur tot een substantiële baan en de kans op een vast contract. In vergelijking met hbo- en wo-afgestudeerden vinden mbo-afgestudeerden gemiddeld minder snel een substantiële baan, hebben een kleinere kans op een vast contract en verdienen minder één jaar na het afstuderen. Toch vertellen gemiddeldes niet het hele verhaal over verschillen in startpositie tussen mbo-, hbo- en wo-afgestudeerden.

Zo hebben mbo'ers van bbl-opleidingen (met name op niveau 3 en 4) een kansrijkere startpositie op de arbeidsmarkt dan de meeste hbo'ers en wo'ers. Bbl staat voor beroepsbegeleidende leerweg. Bbl-studenten zijn tijdens hun opleiding al in dienst bij een werkgever, wat zich in een gunstigere startpositie op de arbeidsmarkt vertaalt. Bbl-afgestudeerden verdienen gemiddeld meer dan bol-gediplomeerden. Bol-studenten gaan voltijds naar hun opleiding maar lopen wel stage bij werkgevers. Over het algemeen blijft het startsalaris van mbo-niveaus wat achter op het hoger onderwijs. Maar opleidingsrichtingen zijn hierbij bepalend. Zo verdienen bbl-afgestudeerden in de zorg en techniek gemiddeld evenveel als hbo- en wo-afgestudeerden van alfa-opleidingen. Bol niveau 4 heeft meer afstudeerders maar de startpositie op de arbeidsmarkt is minder kansrijk. Bovendien ligt het gemiddeld startsalaris lager dan bbl-afgestudeerden. De bollen in afbeelding 2.5 zijn geschaald naar de omvang van het aantal afgestudeerden.



**Afbeelding 2.5 Startpositie van bol en bbl (mbo-niveau 2, 3 en 4), hbo en wo**  
 Nederland, studiejaar 2020/2021



Bron: CBS Microdata en SEO Economisch Onderzoek (2023)

### Middelbaar beroepsonderwijs: alle bbl- en bol-opleidingen in de zorg en techniek kansrijk

Het mbo is van cruciaal belang voor de Nederlandse economie. Het mbo biedt praktijkgerichte opleidingen die studenten voorbereiden op de arbeidsmarkt en het bedrijfsleven voorziet in de vraag naar mbo geschoold personeel. Enerzijds groeit de vraag naar mbo'ers door onder andere vergrijzing (vervangingsvraag) en door veranderingen in de maatschappij, zoals de energietransitie (uitbreidingsvraag). Anderzijds daalt het aanbod van mbo-studenten de laatste jaren en naar verwachting zet deze daling de komende jaren door.

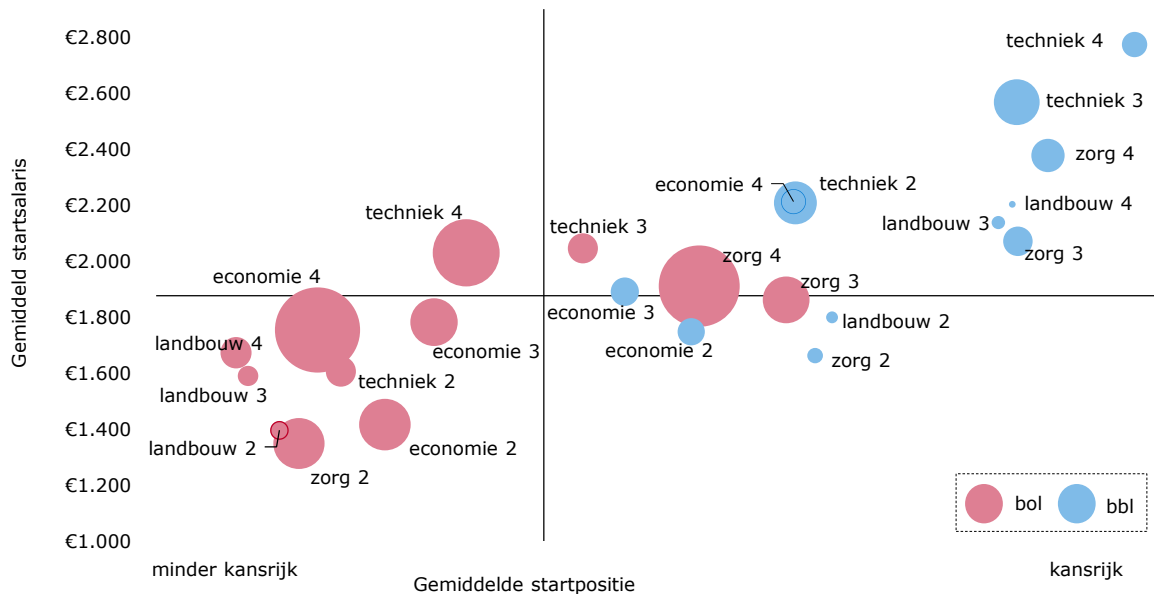
Volgens SBB is het aantal bol-studenten in Zeeland tussen 2018/2019 en 2021/2022 afgenomen met 5,3% naar 7.200 studenten. Het aantal bbl-studenten nam in dezelfde periode juist toe met 11% naar 4.000 studenten in 2021/2022. DUO (Dienst Uitvoering Onderwijs) verwacht dat het totaal aantal mbo-studenten in Zeeland afneemt, van 10.800 in 2022/2023 naar 9.400 in 2032 (-12,2%). Deze afname heeft te maken met de afname van het aantal jonge volwassenen (zie paragraaf 2.1). Bovendien volgt in Nederland een steeds kleiner deel van de leerlingen in het voortgezet onderwijs een vmbo-opleiding, terwijl het aandeel havo en vwo juist toeneemt. Daardoor stromen vaker jongeren door naar een hbo- of wo-opleiding en is de beroepsbevolking steeds hoger opgeleid. Er wordt dus minder vaak voor een mbo-opleiding gekozen, terwijl bepaalde richtingen zoals zorg en techniek wel een sterke startpositie op de arbeidsmarkt geven. In de maatschappij is ook veel vraag naar deze mbo'ers. Onderwijsinstellingen, werkgevers en de overheid proberen jongeren (en hun ouders) te stimuleren om vaker voor een vmbo- en daaropvolgende mbo-opleiding te kiezen, met name in de richting van belangrijke krapsesectoren zoals zorg en techniek.

Uit het onderzoek Studie & Werk 2023 blijkt ook dat het mbo-opleidingsniveau (niveau 2, 3 en 4), de gekozen leerweg (bol en bbl) én opleidingsrichting van invloed zijn op de startpositie op de arbeidsmarkt. Afbeelding 2.6 laat een uitsplitsing zien naar opleidingsrichting per niveau en leerweg.

Bol-opleidingen in de zorg en techniek en alle bbl-opleidingsrichtingen bieden een relatief kansrijke startpositie op de arbeidsmarkt. De verschillen in startpositie tussen niveau 2 en 3 zijn groter dan de verschillen tussen niveau 3 en 4. Het gemiddelde startsalaris van bbl niveau 2 is zelfs hoger dan dat van bol niveau 4. Bbl-ge diplomaerden hebben vaker werk na het behalen van het diploma. Dit toont het zogenaamde 'bbl-effect' aan, wat verwijst naar de voordelen die gepaard gaan met het volgen van een bbl-opleiding. Bbl'ers doen praktijkervaring op, leren op de werkplek en kunnen vaak bij hun werkgever in dienst blijven. Hoe hoger het mbo-niveau, hoe vaker gediplomeerden werkzaam zijn in hun opleidingsrichting. Voor bbl'ers geldt dit nog meer dan voor bol'ers. Bbl'ers zijn – achteraf terugkijkend – het meest tevreden met de gevolgde opleiding (ROA, 2022).

Van de bol-leerweg hebben afgestudeerden op niveau 3 een iets gunstigere startpositie dan afgestudeerden op niveau 4. Dit komt doordat op niveau 4 meer opleidingen aangeboden worden met een minder kansrijke startpositie die relatief veel studenten trekken, vooral binnen de sector economie. Hier wordt de mismatch op het gebied van kennis en opleiding (afbeelding 2.4) zichtbaar. Een aanzienlijk deel van de studenten kiest voor een mbo-opleiding die een minder kansrijke startpositie biedt. Daarbij kiezen nog te weinig studenten voor een mbo-opleiding waar veel vraag naar is.

**Afbeelding 2.6 Bol en bbl-opleidingen naar startsalaris en startpositie op arbeidsmarkt**  
Nederland, studiejaar 2020/2021



Bron: CBS Microdata en SEO Economische Onderzoek (2023)

In augustus 2023 zijn er 4.400 actieve leerbedrijven in Zeeland. Zij bieden studenten de mogelijkheid om praktijkervaring op te doen voor verschillende opleidingsrichtingen en hun startpositie op de arbeidsmarkt kansrijker maken.

### Hoger onderwijs: gediplomeerden leraren- en technische opleidingen vinden snel een baan

Anders dan in het mbo, neemt het aantal hbo- en wo-studenten nog altijd toe. Ten opzichte van het studiejaar 2011/2012 is het aantal studenten in 2021/2022 in Zeeland op het hbo met 33% toegenomen tot 7.800. Ook in het wetenschappelijk onderwijs steeg het aantal studenten dat in Zeeland woont met 76% tot 1.900. In 2020/2021 nam landelijk gezien het aantal studenten in het hbo en wo sterker toe dan de jaren ervoor. Dit kan samenhangen met versoepelingen die zijn ingesteld tijdens de coronapandemie, waardoor meer scholieren hun diploma voor havo en vwo behaalden en doorstroombden naar hbo en wo. Ook neemt het aantal internationale studenten in het wo nog steeds toe.

Uit het onderzoek Studie & Werk 2023 blijkt, net als in eerdere jaren, dat de startpositie sterk samenhangt met de gevolgde opleiding. Voor hbo- en wo-afgestudeerden is de duur tot een eerste substantiële baan ongeveer gelijk en relatief laag. Afgestudeerden van lerarenopleidingen en technische opleidingen vinden het snelst een substantiële baan. Afgestudeerden verloskunde en maritiem officier (hbo) en tandheelkunde en geneeskunde (wo) verdienen het meest, gevolgd door verpleegkunde, mondzorgkunde en fysiotherapie (hbo) en diergeneeskunde en econometrie (wo). Hbo-afgestudeerden binnen het domein taal & communicatie en kunst verdienen doorgaans minder als zij na het behalen van hun hbo-diploma gaan werken. Wo-afgestudeerden die een opleiding hebben afgerond in het domein taal, communicatie & cultuur of kunst, geschiedenis en filosofie, hebben gemiddeld de laagste startsalarissen. Hoger opgeleiden zijn in het algemeen minder tevreden met hun functie nadat ze zijn afgestudeerd dan middelbaar opgeleiden, terwijl zij wel vaker aangeven dat de functie verwant is aan hun opleidingsrichting (ROA, 2022).

Bij deeltijd en duaal onderwijs is de duur tot een eerste substantiële baan korter dan bij voltijdsonderwijs. Bij het wo vinden met name afgestudeerden die deeltijd studeerden sneller een substantiële baan. Net als bij het mbo kan werkervaring tijdens de opleiding hier een rol spelen, en een werkgever die de student na afstuderen in dienst houdt of neemt.

### Startkwalificatie versterkt positie op de arbeidsmarkt aanzienlijk

Een deel van de jongeren verlaat voortijdig het onderwijs zonder startkwalificatie (een diploma op minimaal mbo 2-, havo- of vwo-niveau). Het niveau en of het behalen van een diploma in het voortgezet onderwijs heeft een sterke relatie met de mate waarin jongeren uitvallen in het vervolgonderwijs. Volgens het CPB vallen studenten zonder diploma of met alleen vmbo-basis niveau vaker uit dan gemiddeld. Niet alleen het niveau veroorzaakt uitval. Studenten zonder of een diploma van lager niveau hebben ook vaak te kampen met andere problematieken (bijvoorbeeld psychosociale problemen, criminaliteit en ziekte). Bovendien vallen jongens met een migratieachtergrond vaker uit dan gemiddeld. Ook wanneer studenten wisselen van opleidingsdomein (bijvoorbeeld van bouw en infra naar media en vormgeving) vallen ze vaker uit dan leerlingen die binnen hetzelfde opleidingsdomein blijven.

Jongeren (van 27 jaar of jonger) met een startkwalificatie doen het duidelijk beter op de arbeidsmarkt dan jongeren zonder startkwalificatie. De eerste groep heeft anderhalf keer zo vaak een baan en zijn ook vaker economisch zelfstandig. Hoe hoger het opleidingsniveau, hoe groter het aandeel jongeren met een baan. Met name tussen mbo 2, 3 en 4 zijn de verschillen groot, daarna vlakkt het af.

### Tekort docenten in Zeeland nadelig voor aansluiting onderwijs en arbeidsmarkt

Onderwijzend personeel is van belang om een goede aansluiting tussen onderwijs en arbeidsmarkt te bewerkstelligen. Net als in de rest van Nederland heeft Zeeland te maken met een tekort aan onderwijspersoneel. Het beroep docent vo/mbo exacte vakken, docent taalkundige vakken en leerkracht basisonderwijs zijn in bijna alle regio's kansrijk. Het tekort heeft verschillende oorzaken, zoals te weinig nieuwe leraren op de arbeidsmarkt en veel leraren die met pensioen gaan de komende tijd. In Zeeland is op dit moment 11% van de werkenden in het onderwijs 60-plus. Een groot deel van hen verlaat binnen nu en zeven jaar de arbeidsmarkt.

## 2.4. Post-initieel onderwijs noodzakelijk voor terugdringen mismatch

Permanente ontwikkeling van werkzoekenden en werkenden is noodzakelijk om de uitdagingen op de huidige arbeidsmarkt aan te gaan. Bovendien vergroot het duurzame inzetbaarheid op de arbeidsmarkt. Daarom staat het thema Leven Lang Ontwikkelen (LLO) op de agenda van vele bestuurstaafels. Het post-initieel onderwijs speelt hier een grote rol in. Dit is onderwijs dat iemand volgt na het betreden van de arbeidsmarkt.

Voor niet-werkenden spelen gemeenten en uitvoeringsorganisaties een belangrijke ondersteunende rol. Door LLO functioneert de arbeidsmarkt beter en wordt deze inclusiever. Ook stimuleert LLO innovatie en draagt zo bij aan een aantrekkelijk vestigingsklimaat. In de dienstverlening van UWV kan scholing ook het verschil maken. Een voorbeeld is het scholingsbudget van maximaal €5.000 dat UWV aanbiedt aan WW-gerechtigden. Uit een enquête onder deelnemers blijkt dat van de deelnemers die op het moment van de enquête de opleiding succesvol hadden afgerond, 84% werk had gevonden. Hiervan vond 70% werk dat aansloot op de gevolgde opleiding.

Onderzoek van de SER en TNO brengt de leercultuur in Nederland in kaart. Het aandeel werknemers dat een opleiding of cursus volgt neemt al jarenlang af. Een zorgwekkende constatering aangezien de arbeidsmarkt om permanente ontwikkeling vraagt. In 2012 had 54% van de werknemers de voorafgaande twee jaar een opleiding of cursus gevolgd. In 2021 was dat 49%. Werknemers geven ook aan minder behoefte aan scholing te hebben. Waar in 2012 bijna de helft (49%) van de werknemers behoefte had aan een cursus, is dit in 2021 gedaald naar 42%. Mogelijke verklaringen voor de afname zijn de coronapandemie, vergrijzing, flexibilisering van de beroepsbevolking en krapte op de arbeidsmarkt. Als er sprake is van een krappe arbeidsmarkt, kan er voor werknemers minder reden zijn om te investeren in hun inzetbaarheid. Zij hebben een sterke positie op de arbeidsmarkt en kunnen relatief makkelijk aan (ander) werk komen.

Er zijn grote verschillen tussen personen als het gaat om actieve deelname aan LLO. Praktisch opgeleiden en werkenden zonder startkwalificatie nemen minder vaak deel aan cursussen en trainingen dan theoretisch opgeleiden. Onder praktisch geschoolden en werkenden zonder startkwalificatie was cursusdeelname in 2020 zelfs op het laagste niveau sinds 2004. Terwijl zij vaker werkzaam zijn in beroepen met een relatief groter risico's op automatisering (ROA, 2022). Ook flexwerkers, wiens baan in grotere mate onzeker is, blijven fors achter in deelname aan cursussen en trainingen. Naast overheid dragen ook werkgevers bij aan LLO door het creëren van een positieve leercultuur in hun organisatie. Uit het UWV-werkgeversonderzoek onder 4.500 werkgevers blijkt dat een groot deel op dit moment investeert in scholing voor werknemers. Het belangrijkste doel voor werkgevers (85%) is het verbeteren van beroepsgerichte vaardigheden of vakkennis (zie afbeelding 2.7).

### Afbeelding 2.7 Doelen waarvoor werkgevers scholing inzetten

*Nederland, Aandeel van werkgevers waarbij werknemers scholing hebben gevolgd (meerdere antwoorden mogelijk)*

Voor welke doelen wordt scholing ingezet?	Aandeel werkgevers dat het doel noemt
Verbeteren beroepsgerichte vaardigheden of vakkennis van werknemers	85%
Behoud personeel	59%
Voldoen aan wet- en regelgeving of cao-afspraken	58%
Teamontwikkeling	55%
Productontwikkeling of verbetering van diensten	55%
Doorgroeimogelijkheden vergroten	54%
Verbeteren organisatorische, sociale of communicatieve vaardigheden van werknemers	54%

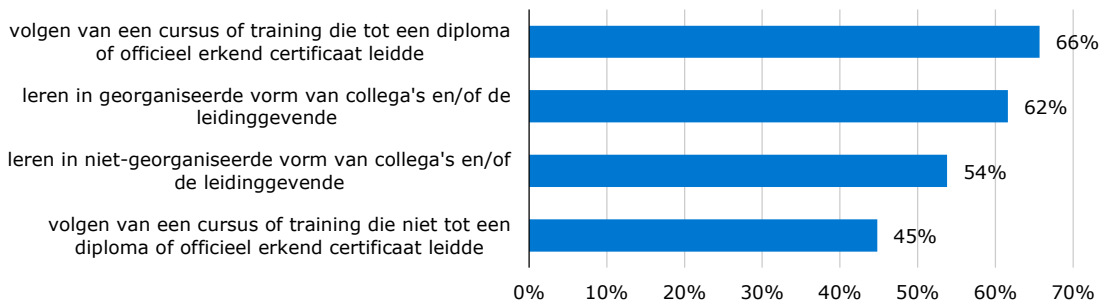
Bron: UWV

Uit het onderzoek blijkt ook dat bijna de helft van de werkgevers verwacht dat de komende vijf jaar bepaalde vaardigheden van werknemers belangrijker worden. Met 59% staat behoud van personeel op de tweede plaats bij de doelen waarvoor werkgevers scholing inzetten. Scholing wordt dus ook ingezet om aantrekkelijk te blijven als werkgever.

Scholing van werknemers lijkt hiermee een belangrijke strategie van werkgevers te zijn om mensen te binden. 58% van de werkgevers geeft aan werknemers scholing te laten volgen om te voldoen aan wet- en regelgeving of CAO-afspraken.

Werkgevers zetten verschillende scholingsvormen in voor hun doelen. Zij investeren vooral in cursussen of trainingen die tot een diploma of certificaat leiden (zie afbeelding 2.8). Ook het leren van collega's of leidinggevenden in georganiseerde (62%) of niet-georganiseerde (54%) vorm wordt veel genoemd. Onder de niet-georganiseerde vorm vallen minder formele vormen van leren, zoals het inwerken van een nieuwe collega. Bij de meer georganiseerde vorm valt te denken aan een collega die elders een training heeft gevolgd en de opgedane kennis weer deelt met zijn of haar team. Of aan deelname aan workshops of presentaties waarin een collega zijn of haar expertise deelt. Ook trainingen die worden georganiseerd door een intern opleidingscentrum vallen onder deze categorie.

**Afbeelding 2.8 Top 4 Scholingsvormen die werkgevers het meest hebben ingezet**  
*Nederland, Aandeel werkgevers (meerdere antwoorden mogelijk)*



Bron: UWV

Scholing, zowel initieel als post-initieel, kan bijdragen aan vermindering van de mismatch. Het is van belang (toekomstige) studenten te informeren over de kansen op de arbeidsmarkt voor de verschillende opleidingen. Post-initieel onderwijs kan worden inzet om mensen om- of bij te scholen waardoor zij een gunstigere positie op de arbeidsmarkt krijgen. Ook is het voor werkgevers een belangrijke strategie voor behoud van personeel.

Naast mismatch in scholing is er nog een geografische mismatch in de vorm van pendel. Dit wordt in de volgende paragraaf uitgewerkt.

## 2.5. Pendel kan krapte Zeeland amper verlichten

Veel mensen wonen en werken niet in dezelfde plaats. Het reizen voor werk wordt pendel genoemd, waarbij onderscheid wordt gemaakt tussen uitgaande en inkomende pendel. De mogelijkheid tot pendel verruimt voor werkzoekenden het aantal mogelijke banen en voor werkgevers de groep potentiële kandidaten. De mate van pendelen wordt door verschillende factoren beïnvloed, waarbij de totale reistijd de meest belangrijke is. Daarnaast is de regionale werkgelegenheidsstructuur een belangrijke factor, zowel in totaal volume als in de aanwezigheid van specifieke sectoren. Ook spelen opleidingsniveau, geografische en sociaal-culturele factoren mee.

### Reisafstand en reistijd belangrijk voor pendel

Reistijd heeft de grootste invloed op de pendel. Pendelstromen houden zich lang niet altijd aan grensindeling zoals een arbeidsmarktregio. Een nabijgelegen grote stad heeft vaak een aanzuigende werking, ook als deze net in een andere arbeidsmarktregio ligt. Toch zijn ook andere factoren van belang. Zo kan de reistijd van de ene naar de andere kant van een stad langer zijn dan vanuit een aangrenzende gemeente. De beschikbaarheid van openbaar vervoer is daarbij uiteraard van belang. In meer landelijke gebieden is dat vaker een beperkende factor. Zo speelt in Zeeland de verschillende eilanden een belangrijke rol in reisafstand en reistijd. Pendelstromen zijn ook niet altijd logisch te verklaren.


### Ook reiskostenvergoeding, opleidingsniveau en aantal werkuren van invloed

Naast reisafstand en -tijd zijn ook andere factoren van invloed op de mogelijkheid om te pendelen. In CAO's wordt vaak een reiskostenvergoeding afgesproken en voor specifieke, of hoger betaalde functies maakt een auto van de zaak soms onderdeel uit van de beloning. Dit maakt het makkelijker om naar de werkplek te reizen. Het opleidingsniveau maakt ook verschil. De gemiddelde reisafstand van hoger opgeleiden is bijna twee keer zo hoog als bij lager opgeleiden. Ook is het voor iemand die fulltime werkt vaak eerder lonend om naar de werkplek te reizen dan voor iemand die geen hele dagen werkt. Omgekeerd is het waarschijnlijk dat voor een vacature voor halve dagen iemand wordt aangenomen die dicht bij de werkplek woont. Mensen die tussen de 12 en 30 uur per week werken reizen gemiddeld ruim 8 kilometer, mensen die meer dan 30 uur werken gemiddeld meer dan 15 kilometer.

## Pendel in Zeeland

De meeste inwoners van Zeeland werken in de eigen regio, maar er zijn ook een heel aantal Zeeuwen die de provinciegrenzen oversteken voor hun werk. De meeste uitgaande pendel gaat richting Noord-Brabant en Zuid-Holland. Inkomende pendel komt ook vooral uit die provincies. De inkomende en uitgaande pendel is voor Zeeland niet in evenwicht. In totaal reizen ongeveer 17.500 mensen meer de regio uit dan in. Er is daarmee sprake van een negatief pendelsaldo. Naast deze binnenlandse pendel heeft de regio ook te maken met pendel over de landsgrens richting of vanuit Vlaanderen, zogenaamde grenspendel (box 2.1).

**Afbeelding 2.9 Pendel naar, binnen en vanuit Zeeland**  
Zeeland, 2021



Bron: CBS, bewerking door UWV

## Beroepen en invloed van corona

De mate van pendel verschilt per beroep en door de coronapandemie ontstonden hierin nog grotere verschillen. Aan het begin van de coronapandemie werd werkend Nederland gevraagd zo veel als mogelijk thuis te werken. Hieraan werd massaal gehoor gegeven. Technologische ontwikkeling stelde veel meer mensen in staat om bijvoorbeeld thuis online te vergaderen of al dan niet vanuit huis les te geven aan leerlingen of studenten die zelf thuis zaten. Nu de maatregelen al enige tijd zijn opgeheven blijven veel mensen de voordelen van thuiswerken zien en werken nog een deel van de werkweek thuis. Inmiddels is het aantal kilometers dat wordt gereisd weer aan het toenemen, maar ten opzichte van de periode voor de coronapandemie is de gemiddelde reisafstand nog wel steeds lager.

Een aantal beroepen is vrijwel alleen uit te voeren op een specifieke werkplek. Denk aan beroepen als schoonmaker of winkel-, zorg- en productiepersoneel. Bij andere beroepen, vooral beroepen waarbij administratieve (computer) taken een belangrijk onderdeel van het werk uitmaken, is de locatie vaak minder van belang en kan er bijvoorbeeld ook makkelijk thuis worden gewerkt. Dit geldt vooral voor beroepen in de ICT, bedrijfskundigen, boekhoudkundig medewerkers, professionals in de juridische, sociale en culturele sector en wetenschappers en ingenieurs. Zeker na corona wordt in deze beroepen relatief vaak thuis gewerkt, hoewel vrijwel nooit de hele werkweek.

Dan zijn er nog beroepen die weliswaar aan de dagelijkse reisbewegingen bijdragen, maar welke strikt gezien niet onder pendel vallen. Bijvoorbeeld als werknemers meestal niet op de vestigingsplaats van de werkgever werken, zoals bouwvakkers en chauffeurs. Bij hen is reizen onderdeel van het werk, dit wordt niet als pendel gezien.

## Invloed van vastgoedprijzen (kantoren en woningen) op pendel

Veel werkgelegenheid concentreert zich in en rond de grotere steden. Juist in deze gebieden stegen de huizenprijzen de laatste jaren sterk. Een gevolg daarvan is dat werknemers regelmatig wel in de buurt van hun werk willen wonen, maar dat het niet lukt om daar een betaalbare woning te vinden. Het directe gevolg is dat mensen verder weg gaan wonen, als daar makkelijker een woning is te vinden. Deze tendens vergroot de pendelstromen. In reactie daarop zijn er gemeenten (zoals Amsterdam) die voor afgestudeerden in bijvoorbeeld het onderwijs of de zorg een aantal huurwoningen beschikbaar stelt. Hoewel dit niet direct tot doel heeft de pendelstromen te beperken, is dit hiervan wel een bijkomend effect.

Volgens de NVM was de voorraad van het aanbod kantoorpanden in Zeeland in omvang het kleinst in Nederland. De vraag naar kantoren fluctueert per jaar sterk, en is afgelopen jaar gestegen met 13%. Het aanbod van kantoorruimte in Zeeland is de afgelopen jaren steeds gedaald, in Goes is het aanbod daarentegen gestegen.

---

## Geografische mismatch verkleinen door zoekgebied te vergroten

De pendelstromen laten zich maar beperkt door regionale grenzen sturen. Zeeland telt bijvoorbeeld 31.100 banen voor werknemers in de zorg en welzijn. Het invullen van al deze banen alleen door mensen die zelf in de regio wonen, is lastig. Werving buiten de regio ligt dan ook voor de hand. Ook voor werkzoekenden kan het goed zijn om wat verder te kijken. Iemand die werk zoekt in de financiële dienstverlening heeft waarschijnlijk een grotere kans als hij of zij in de regio Utrecht of Amsterdam (waar veel werkgelegenheid in de financiële dienstverlening is) op zoek gaat naar een baan. Een groter zoekgebied, voor zowel werkzoekenden als voor werkgevers, kan de kansen op een individuele passende match vergroten. Dit is door meer thuiswerken in een aantal beroepen aantrekkelijker geworden. Momenteel hebben alle regio's in Nederland te maken met een krappe tot zeer krappe arbeidsmarkt, waardoor pendel de krapte niet sterk of op grote schaal kan verlichten.

### **Box 2.1. Grenspendel**

Met pendel wordt over het algemeen regionale pendel bedoeld. Als een werknemer in een ander land woont dan waar hij werkt en hiervoor dagelijks reist, is er sprake van grenspendel. Deze vorm van pendel is uiteraard vooral van toepassing in regio's die aan de landsgrenzen liggen. Voor Nederlandse werkgevers kan het gunstig zijn ook over de grens te werven. Zo heeft Duitsland een overschot aan hotelschoonmakers en België aan keukenhulpen. Dit zijn beroepen waar in Nederland veel vraag naar is, zo staat te lezen in de rapportage "Vaak arbeidsaanbod in Europa voor Nederlandse tekortberoepen" die UWV in juni 2023 uitbracht. Wel geldt dat voor de meeste krapteberoepen ook in de buurlanden de vraag groot is.

### 3. Waar is aanbod op de arbeidsmarkt te vinden?

In Zeeland wonen 284.000 personen in de leeftijd van 15 tot 75 jaar, waarvan een groot deel reeds aan het werk is. Maar er staan ook nog veel mensen aan de kant, ondanks de krappe arbeidsmarkt. Zij ervaren verschillende belemmeringen waardoor ze de weg naar de arbeidsmarkt niet (volledig) kunnen vinden.

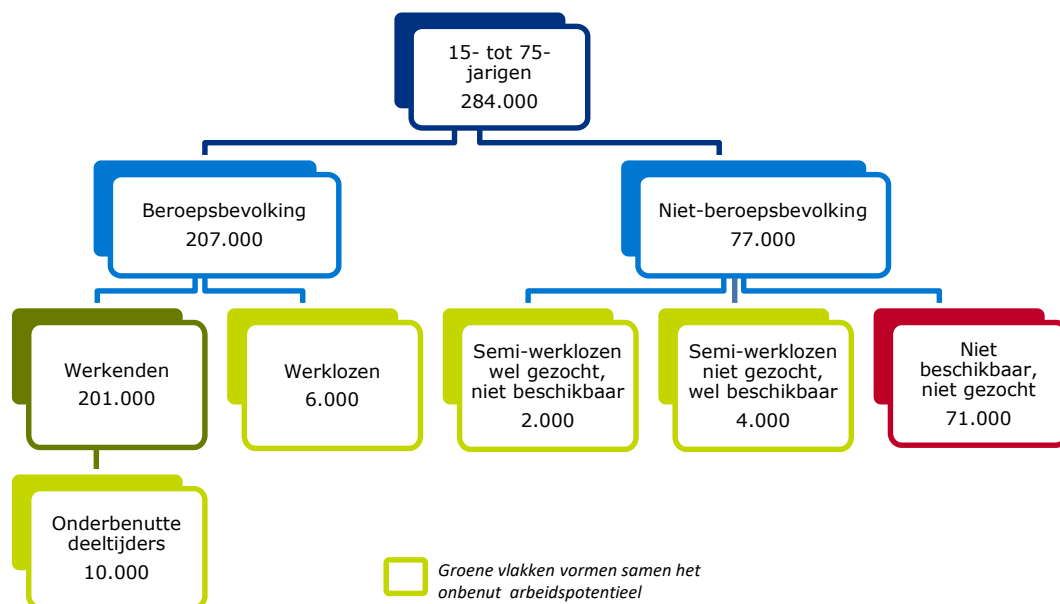
#### 3.1. Potentieel werkzoekenden nog niet volledig benut

Medio 2023 is de arbeidsmarkt nog steeds zeer krap, terwijl er tegelijkertijd werkzoekenden aan de kant staan. Volgens CBS heeft Zeeland een onbenut arbeidspotentieel van 22.000 personen. Lang niet iedereen die tot het onbenut arbeidspotentieel wordt gerekend, staat als werkzoekende ingeschreven bij UWV of gemeenten. Deze groep in beeld brengen en activeren voor de arbeidsmarkt kan de arbeidsmarktcrapte verkleinen.

##### Onbenut arbeidspotentieel in Zeeland

In 2022 woonden er 284.000 personen van 15 tot 75 jaar (de potentiële beroepsbevolking) in Zeeland (zie afbeelding 3.1). Hiervan horen volgens het CBS 207.000 personen tot de beroepsbevolking en 77.000 tot de niet-beroepsbevolking. Het **onbenut arbeidspotentieel** bestaat in Zeeland uit 22.000 personen, aangegeven in de lichtgroene vlakken in afbeelding 3.1. Het onbenut arbeidspotentieel geeft aan welk deel van de bevolking in potentie beschikbaar is om (meer uren) te werken. 7,7% van de inwoners van Zeeland tussen 15 en 75 jaar valt onder het onbenut arbeidspotentieel, dit is ongeveer gelijk aan het landelijke aandeel. De omvang van het onbenut arbeidspotentieel in Nederland loopt al jaren terug, alleen in 2020 was er een toename door de coronapandemie.

Afbeelding 3.1. Binding van potentiële beroepsbevolking met de arbeidsmarkt  
Zeeland, gemiddelde 2022



Bron: CBS, bewerking door UWV

##### Onderverdeling onbenut arbeidspotentieel in Zeeland

Het onderbenut arbeidspotentieel in Zeeland bestaat uit een aantal groepen:

- 10.000 **onderbenutte deeltijders**. Dit zijn personen die in deeltijd werken, aangegeven meer te willen werken en hiervoor op korte termijn beschikbaar zijn. De helft van het onbenut arbeidspotentieel in Zeeland is onderbenutte deeltijder. Bijna de helft (43%) van de onderbenutte deeltijders in Nederland is jong (15 tot 25 jaar). Het is aannemelijk dat een deel hiervan scholier of student is met een bijbaan. Volgens SEO (2023) willen de onderbenutte deeltijders in Nederland gemiddeld acht uur per week extra werken. Er lijkt dus nog veel ruimte om onderbenutte deeltijders meer in te zetten. Het percentage onderbenutte deeltijders is hoger dan gemiddeld in de horeca, cultuur, sport & recreatie en handel. Dit zijn sectoren waar veel jongeren, zoals middelbare scholieren en studenten, werken. In sectoren als energievoorziening, waterbedrijven & afvalbeheer, financiële dienstverlening en bouw is het aandeel onderbenutte deeltijders relatief laag. Van de 10.000 onderbenutte deeltijders in Zeeland is 60% vrouw. Vrouwen werken vaker in sectoren waarin meer deeltijd wordt gewerkt, zoals de zorg. Het grootste deel van de onderbenutte deeltijders behaalde middelbaar onderwijs, dus een diploma voor havo/vwo, mbo- 2, 3 of 4 (41%).

- 6.000 **werklozen**. Dit zijn personen zonder betaald werk die recent naar werk zochten én daarvoor op korte termijn beschikbaar zijn. Er zijn nagenoeg evenveel mannen als vrouwen werkloos. De meeste werklozen zijn over het algemeen relatief jong. De grootste groep werklozen in Nederland (38%) is 15 tot 25 jaar, gevolgd door de 25- tot 45-jarigen (32%) en 45- tot 75-jarigen (30%).
- 2.000 **semi-werklozen, gezocht maar niet beschikbaar**. Dit zijn personen zonder betaald werk die recent naar werk zochten maar niet op korte termijn beschikbaar zijn. 4.000 **semi-werklozen, niet gezocht maar wel beschikbaar**. Dit zijn personen die niet recent zochten maar wel op korte termijn beschikbaar zijn. Semi-werklozen zijn personen die tijdelijk vanwege ziekte, arbeidsongeschiktheid of andere redenen niet beschikbaar of werkzoekend zijn. De grootste groep van alle semi-werklozen (40%) is 45 tot 75 jaar. Er zijn relatief weinig jongeren in deze groep. Opvallend is dat een relatief groot deel van de semi-werklozen die wel beschikbaar zijn maar niet naar werk zochten geen startkwalificatie (maximaal een diploma op mbo-1 niveau) hebben. Uit landelijk onderzoek bleek dat 12% van de semi-werklozen ontmoedigd is geraakt omdat zij geen resultaat verwachten in het zoeken naar werk.

Het onbenut arbeidspotentieel is momenteel op het laagste niveau in jaren. Een deel van deze groep is in beeld bij UWV of gemeenten via bijvoorbeeld een uitkering, maar een groter deel niet. Het opsporen en (meer) benutten van het onbenut arbeidspotentieel kan een belangrijke rol spelen in het verkleinen van de krapte op de arbeidsmarkt. Hier ligt een rol voor de samenwerking in de regio tussen de verschillende sociale partners, werkgevers, onderwijs en andere stakeholders om hen in beeld te krijgen en te activeren op de arbeidsmarkt (zie hoofdstuk 4).

Binnen Zeeland is het onbenut arbeidspotentieel in absolute aantallen het grootst in de gemeente Terneuzen, gevolgd door Middelburg. Dit zijn ook de gemeentes met de hoogste aantal inwoners in de regio. Meer informatie over het onbenut arbeidspotentieel in Zeeland, en in de regionale gemeentes, is te vinden in de publicatie [Onbenut talent in Zeeland](#).

Naast het onbenut arbeidspotentieel, zijn er nog twee groepen die behoren tot de potentiële beroepsbevolking:

- 25% (71.000) van de totale potentiële beroepsbevolking in Zeeland werkt namelijk niet, **zocht niet naar werk en is hier ook niet voor beschikbaar** en valt daardoor buiten de beroepsbevolking. 3 op de 5 hiervan zijn vrouwen. De groep is volgens het CBS momenteel voor Nederland op het kleinst sinds 2003. Met name in 2022 nam dit aantal snel af. Uit onderzoek van het CBS blijkt dat landelijk gezien de helft van deze groep niet zocht en niet beschikbaar was vanwege pensioen, een kwart vanwege ziekte of arbeidsongeschiktheid, een kleiner deel (1 op de 8) omdat zij bezig waren met een opleiding of studie en een nog kleiner deel (1 op de 11) vanwege zorg voor gezin of huishouden. Hun situatie kan veranderen, waardoor zij alsnog op zoek gaan naar werk.
- 71% (201.000) van de totale potentiële beroepsbevolking in Zeeland zijn **werkenden**. Van alle werkenden in Nederland heeft iets meer dan de helft (52%) een voltijd baan. Het andere deel (48%) werkt in deeltijd. De overgrote meerderheid van de deeltijders wil en/of kan niet meer uren werken dan zij momenteel doen. 12% van de deeltijders wil wel meer werken en is hiervoor op korte termijn beschikbaar. Zij behoren dus tot het onbenut arbeidspotentieel. Dit lijkt op het oog een laag percentage, maar komt neer op 10.000 personen in Zeeland.

### 3.2. Deel onbenut arbeidspotentieel bekend bij UWV en gemeenten

UWV heeft cijfers beschikbaar over Geregistreerde Werkzoekenden bij UWV (GWU). Dit zijn werkzoekenden die ingeschreven staan omdat ze een WW-, bijstand-, Wajong-, WIA- of WAO-uitkering hebben, of omdat ze met een actief cv op werk.nl zoeken naar werk. Met het GWU hebben UWV en gemeenten zicht op een deel van het onbenut arbeidspotentieel zoals hiervoor beschreven. In de GWU-cijfers ontbreken vooral jongeren en werkzoekenden zonder uitkering. Zij staan nauwelijks bij UWV of gemeente geregistreerd als werkzoekend. Bovendien behoort de meerderheid van de mensen binnen het GWU **niet** tot het onbenut arbeidspotentieel. Er zijn namelijk uitkeringsgerechtigden die momenteel aangeven niet (meer) te kunnen en/of willen werken. Een deel van het GWU ervaart belemmeringen om aansluiting te krijgen met de arbeidsmarkt.

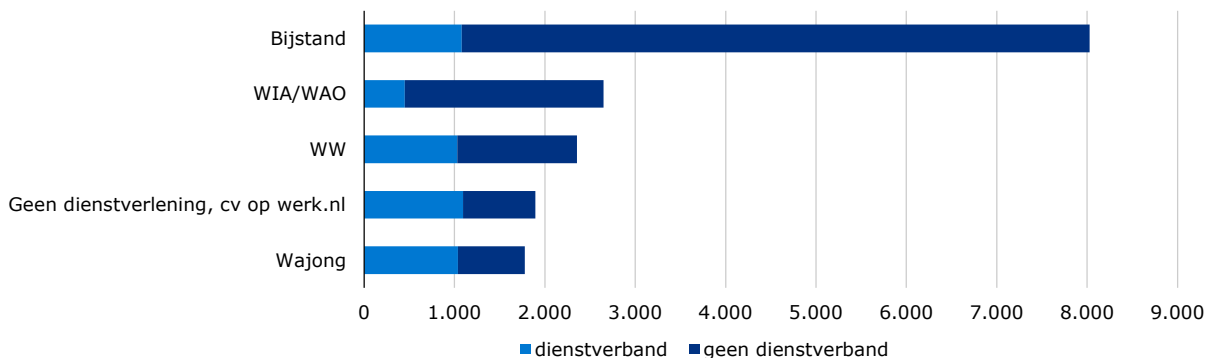
In 2020 stond 25% van het totale onbenut arbeidspotentieel in Nederland ingeschreven als werkzoekend bij UWV of gemeenten. Een jaar later, in 2021, was volgens het CBS nog maar 23% en in 2022 is het aandeel gedaald tot 19% van het totale onbenut arbeidspotentieel dat in beeld is bij UWV of gemeenten. Met name de onderbenutte deeltijders zijn niet of slechts maar voor een klein deel in beeld bij UWV en gemeenten: zij ontvangen namelijk meestal geen uitkering. Het is van belang voor UWV en gemeenten om met het onbenut arbeidspotentieel in contact te blijven en te kijken naar wat er wel mogelijk is.

In juni 2023 bestaat het GWU in Zeeland uit 16.800 personen, waarvan 1.500 jongeren tot 27 jaar en 7.300 mensen van 50 jaar of ouder. Van het GWU hebben 6.200 personen geen startkwalificatie, dat wil zeggen dat ze maximaal een mbo-1 diploma hebben. Deze groepen gaan dwars door alle uitkeringsachtergronden heen. Van de personen in het GWU heeft een deel al een dienstverband. Afbeelding 3.2 toont het GWU naar uitkerings situatie en dienstverband. Het aandeel dat al een dienstverband heeft, varieert sterk. Binnen het GWU hebben mensen met een bijstands- of een WIA/WAO-uitkering het minst vaak een dienstverband. Het aandeel met werk is juist het hoogst in de groep GWU zonder dienstverlening en met een cv op werk.nl, gevolgd door Wajongers en mensen met een WW-uitkering. In de eerste groep – geen dienstverlening en met een cv op werk.nl – zitten waarschijnlijk veel mensen die op zoek zijn naar een andere functie. Opvallend is het hoge aandeel Wajongers met werk. Dat komt doordat dit alleen de Wajongers binnen het GWU betreft.



Zij hebben nu of in de toekomst arbeidsvermogen en kunnen daarom ondersteuning van UWV krijgen bij het vinden en/of behouden van werk. Wajongers blijven in het GWU staan, ook als zij naar vermogen werken en zelfs wanneer zij geen dienstverlening van UWV meer krijgen.

**Afbeelding 3.2 Geregisteerde Werkzoekenden bij UWV (GWU) naar uitkeringssituatie en dienstverband**  
Zeeland, juni 2023



Bron: UWV

De totale aantallen GWU naar uitkeringssituatie zijn van eind juni 2023. De aantallen met en zonder dienstverband komen met enige vertraging beschikbaar. Daarom zijn de aantallen met en zonder dienstverband in bovenstaande grafiek een schatting, gebaseerd op de verhouding zoals deze was in april 2023. De uiteindelijke exacte aantallen GWU met en zonder dienstverband kunnen hier (enigszins) van afwijken.

De samenstelling van het GWU per uitkeringssituatie is als volgt uit in Zeeland:

- 8.000 personen met een **bijstandsuitkering** op grond van de Participatiewet van gemeenten, waarvan relatief veel personen (42%) zonder startkwalificatie. Er staan met name personen ingeschreven met een technisch (1.300), dienstverlenend (1.100) en transport & logistieke beroepen (700).
- 2.600 personen met **WIA/WAO-uitkering**. Het betreft hier personen die een uitkering ontvangen op grond van WGA volledig niet-duurzaam arbeidsongeschikt (1.800) of WGA gedeeltelijk arbeidsongeschikt (800) en recht hebben op dienstverlening naar werk van UWV. De meerderheid (53%) is 50 jaar of ouder. Van de groep WGA volledig niet-duurzaam arbeidsongeschikt is 10% aan het werk en van de groep WGA gedeeltelijk arbeidsongeschikt 32%. Zij werken met name in sectoren als zorg & welzijn, detailhandel en transport & logistiek. De omvang van deze groep is de afgelopen jaren ondanks de krappe arbeidsmarkt nauwelijks geslonken.
- 2.400 personen met een **WW-uitkering**, waarvan 48% 50 jaar of ouder is. 63% van de WW'ers heeft een verstreken duur van de WW-uitkering van 6 maanden of korter. Een relatief groot deel van de WW'ers (500 mensen) staat ingeschreven voor administratief beroep. Het aantal WW'ers beweegt meer mee met economische ontwikkelingen dan andere uitkeringsstypes. Zo halveerde het aantal werkzoekenden met een WW-uitkering in de afgelopen drie jaar. Vaak stromen personen uit een WW-uitkering sneller door naar werk, omdat ze meer recente werkervaring hebben en daardoor een minder grote afstand tot de arbeidsmarkt.
- 1.900 personen **zonder dienstverlening** (en uitkering) **van UWV, met een cv op werk.nl**, waarschijnlijk op zoek naar ander werk. Ruim de helft is 50 jaar of ouder, 7% is jonger dan 27 jaar en de rest is 27 tot 50 jaar oud.
- 1.800 **Wajongers** met dienstverlening van UWV naar werk. Dit zijn Wajongers die kunnen werken (zij hebben nu of in de toekomst arbeidsvermogen) en kunnen daarom ondersteuning van UWV krijgen om aan het werk te komen of blijven. Het grootste deel van deze groep (82%) is 27 tot 50 jaar en 16% is 50 jaar of ouder. Slechts 3% is jonger dan 27 jaar en dit aandeel daalt, omdat er sinds 2015 geen Wajong wordt verstrekt aan jonggehandicapten met arbeidsvermogen. Ruim de helft (58%) van deze Wajongers heeft werk, of bij een reguliere werkgever of in of via een Sociaal Werkbedrijf. Zij werken met name in sectoren als industrie, zorg & welzijn en detailhandel. Wajongers die werken bij een reguliere werkgever doen dat meestal met ondersteuning in de vorm van begeleiding door een jobcoach, compensatie voor productiviteitsverlies (via loondispensatie) of een andere voorziening. De omvang van deze groep is de afgelopen jaren ondanks de krappe arbeidsmarkt nauwelijks geslonken.

Verskillende belemmeringen kunnen de afstand tot de arbeidsmarkt vergroten; zie de volgende paragraaf. Meer details en informatie over GWU per gemeente in Zeeland staan op het [dashboard GWU](#).

### 3.3. Belemmeringen bij deelname aan arbeidsmarkt

De grote arbeidsvraag staat in contrast met de ogenschijnlijk grote groep mensen die nog langs de kant staat. UWV heeft het meeste inzicht in personen met een WW-uitkering. UWV schat in dat bijna de helft van de WW'ers een kleine kans heeft om binnen één jaar aan het werk te gaan. Van de andere groepen uit het GWU is zo'n schatting niet te maken. Maar WW'ers hebben recent werk gehad en hebben daardoor een korte afstand tot de arbeidsmarkt. Naar verwachting zullen voor de andere groepen de kansen in ieder geval niet rooskleuriger zijn.

Er kunnen verschillende oorzaken zijn waardoor het – ondanks de krappe arbeidsmarkt – voor mensen lastig is (meer) te werken terwijl zij dat misschien wel willen. Deze paragraaf beschrijft een selectie van veelvoorkomende belemmeringen waar verschillende groepen die langs de kant staan mee te maken hebben.

## Mentale of lichamelijke belemmeringen

Uit verschillende analyses van SEO, SCP en CBS (allen uit 2023) komt naar voren dat de kans op werk voor mensen met een aandoening, ziekte of handicap klein is. Door psychische of lichamelijke belemmeringen is het voor veel mensen niet mogelijk om (snel) aan het werk te gaan, bijvoorbeeld doordat iemand nog herstelt van klachten. Soms werken mensen in deeltijd vanwege mentale of lichamelijke belemmeringen. Als (meer) werken wel mogelijk is, kan discriminatie op grond van een beperking ervaren worden.

Onderzoek van SCP laat zien dat al meerdere jaren 1 op de 5 werkgevers iemand met een arbeidsbeperking in dienst heeft. De meest genoemde reden voor werkgevers om hen niet in dienst te nemen is een gebrek aan geschikte functies. Ook geven werkgevers aan te weinig capaciteit te hebben voor begeleiding en ondersteuning. Vaak blijken subsidieregelingen die het aantrekkelijker maken om iemand met een arbeidsbeperking in dienst te nemen nog niet bekend. Ook zijn 7 op de 10 werkgevers niet op de hoogte van de Banenafpraak.

### Box 3.1. Psychische kwetsbaarheid en werk

Er zijn in Nederland veel mensen met een psychische aandoening, namelijk bijna 3,3 miljoen mensen tussen de 18 en 75 jaar (Trimbos, 2022). Dat is meer dan een kwart van het totaal aantal mensen binnen deze leeftijdscategorie, en dat aandeel nam de afgelopen jaren toe. Er zijn verschillende soorten aandoeningen zoals een angststoornis en een depressie, die qua ernst variëren van licht tot zeer ernstig. Een psychische aandoening komt bovendien bij alle groepen voor, maar relatief vaker bij jongvolwassen vrouwen tussen de 25 en 34 jaar en personen zonder startkwalificatie. Relatief veel mensen met psychische problematiek hebben geen betaalde baan, omdat het voor hen lastig of niet mogelijk is aan de slag te gaan. Uit cijfers van het CBS blijkt dat 4 op de 10 arbeidsongeschiktheidsverzekeringen worden verstrekt op grond van psychische klachten. Participeren kan ook juist bijdragen aan het herstel van een psychische aandoening (in combinatie met behandeling).

Soms is niet de psychische aandoening zelf een dusdanige belemmering om te gaan werken, maar een probleem in combinatie met het stigma wat daar omheen hangt. Uit onderzoek blijkt dat het merendeel (64%) van de ondervraagde leidinggevendenden terughoudend staat tegenover het aannemen van sollicitanten met psychische gezondheidsproblemen (Tilburg University, 2021). Bovendien zou 1 op de 3 leidinggevendenden een werknemer die ooit psychische klachten heeft gehad niet snel aannemen, ook al zijn de klachten voorbij.

De krappe arbeidsmarkt brengt daarnaast een groter risico op psychische klachten met zich mee door de hoge werkdruk die kan ontstaan. Hierdoor re-integreren mensen die al wel werken en te maken krijgen met psychische klachten trager, en vallen vaker definitief uit. Aandacht op de werkvloer voor het thema en bewustwording van het stigma kan helpen bij het vinden en/of behouden van werk.

## Gebrek aan vaardigheden

Het onderwijsniveau en de gekozen leerweg (zie paragraaf 2.3) beïnvloeden de positie op de arbeidsmarkt. Zo leidt een gebrek aan een startkwalificatie tot een lagere kans op werk volgens het CBS. Een niet onbelangrijke factor is dat werk verandert en met de jaren complexer is geworden. Hierdoor wordt er steeds meer kennis en vaardigheden van mensen verwacht. Dit maakt het voor velen die langs de kant staan met beperkte scholing of werkervaring lastig om duurzaam werk te vinden. In Zeeland heeft ruim 4 op de 10 personen met een bijstandsuitkering geen startkwalificatie (zie paragraaf 3.2). Daarnaast is ongeveer 1 op de 6 Nederlanders laaggeletterd volgens Stichting Lezen en Schrijven. Zij kunnen niet voldoende lezen en schrijven om volledig te functioneren in de samenleving. Ook missen ze digitale vaardigheden die juist steeds belangrijker zijn op de werkvloer, en bovendien ook nodig zijn bij het solliciteren zelf. Hierdoor is het voor hen moeilijker om een baan te vinden of te behouden en zijn ze vaker afhankelijk van een uitkering (meestal bijstandsuitkering). Bijna de helft van de laaggeletterden is werkloos of niet actief op de arbeidsmarkt.

## Financiële overwegingen

Sommige mensen willen wel (meer uren) werken, maar zien hiervoor niet een directe financiële noodzaak. Dat komt bijvoorbeeld doordat de partner wel werkt en voldoende inkomen heeft. Ook kan er sprake zijn van een ervaren 'armoedeval'. Door (meer) te werken kan een huishouden of persoon er financieel op achteruit gaan door verlies van uitkering, toeslagen en andere ondersteuningsregelingen. Ook een ervaren of verwachte beperkte toename aan inkomen kan belemmerend werken. Bijvoorbeeld doordat de belasting bij inkomensstijging toeneemt. De extra belastingdruk bij een hoger inkomen voor veel werkenden blijkt echter minder hoog te zijn dan vaak gedacht. Deze financiële redenen spelen ook bij de onderbenutte deeltijders, 10.000 in Zeeland.

## Lastig combineren van werk en zorgtaken

Zorgtaken kunnen aanzienlijk veel tijd en energie vergen, zoals de zorg voor kinderen en kleinkinderen. Ook stijgt door de vergrijzing de vraag naar mantelzorg. Volgens het RIVM neemt het aantal werkende mantelzorgers tussen 2020 en 2040 toe van 1,8 miljoen naar 2,1 miljoen. De druk ligt vooral bij de werkende beroepsbevolking. Het kan moeilijk zijn om zorgtaken te combineren met een betaalde baan. De tijd die iemand besteedt aan het zorgen voor anderen verkleint de tijd die over is voor werk, met name als de zorgtaken intensief zijn of langdurige toewijding vereisen. Ook voor (onderbenutte) deeltijdwerkers kan dit een reden zijn waarom zij niet meer uren willen of kunnen werken.

## Multiproblematiek zorgt voor grote afstand tot arbeidsmarkt

De problematiek van mensen die langs de kant staan beperkt zich vaak niet tot één aspect. Zij ondervinden belemmeringen op diverse leefgebieden tegelijk, waardoor de afstand tot de arbeidsmarkt groot is. Bijvoorbeeld door schulden, gezondheidsproblemen, eenzaamheid en/of ontbrekende vaardigheden en laaggeletterdheid. Met deze 'rugzak' is het moeilijk de knop te verzetten richting scholing of werk, en worden zij minder vaak en snel daarheen begeleid.

Zo is betaald werk bij een deel van de bijstandsgerechtigden geen reëel perspectief door de stapeling van problemen, zelfs niet in deze krappe arbeidsmarkt. Hierdoor blijven zij langdurig in de bijstand. Volgens het SCP is voor deze groep een bredere blik nodig die zich niet uitsluitend richt op uitstroom naar betaald werk, maar ook op ondersteuning bij andere levensdomeinen waarin problemen worden ervaren.

### **Box 3.2. Nieuwkomers in Nederland ondervinden tal van belemmeringen**

Het demissionair kabinet verwacht voor de komende jaren een grote toename van het aantal asielzoekers in Nederland. Degenen die uiteindelijk een verblijfsvergunning krijgen (statushouders), kunnen volwaardig de arbeidsmarkt betreden. Dit kan op den duur de arbeidsmarkt krappe verlichten, alleen blijkt de praktijk vaak weerbarstig. Hoewel ieder jaar de participatie omhoog gaat, had in juni 2022 nog altijd 55% van de statushouders tussen 18 en 65 jaar een bijstandsuitkering. 35% is aan het werk.

Nieuwkomers in Nederland die willen werken lopen vaak tegen verschillende belemmeringen aan, in de eerste plaats de taalbarrière en culturele verschillen (op de werkvloer). Ook ontbreekt het hen in eerste instantie aan een Nederlands diploma. Eventuele diploma's of certificaten opgedaan in het land van herkomst worden in Nederland vaak niet erkend. Daarnaast kunnen ze verschillende andere belemmeringen ondervinden om aan het werk te gaan. Voorbeelden hiervan zijn mentale problemen door een vluchtgeschiedenis, het ontbreken van een sociaal netwerk of een gebrek aan sollicitatievaardigheden en kennis over de Nederlandse arbeidsmarkt (Divosa, 2022 en SCP, 2018).

### **Belemmeringen bij 55-plussers**

De arbeidsparticipatie van 55-plussers nam de afgelopen jaren toe. Volgens CBS is 82% van de 55 tot 60-jarigen in het eerste kwartaal van 2023 aan het werk, waar dit in 2018 nog 66% was. Daarnaast is in het eerste kwartaal van 2023 66% van de 60- tot 65-jarigen aan het werk en dit was in 2018 nog 55%. Niet alle 55-plussers die niet werken zijn dat van plan te gaan doen, bijvoorbeeld doordat dit financieel niet meer noodzakelijk is. Voor 55-plussers die wel willen werken kunnen verschillende belemmeringen optreden die ervoor zorgen dat werk vinden niet lukt.

- Bij met name 55-plussers die wel beschikbaar zijn maar niet zoeken, geldt dat een relatief hoog percentage ontmoedigd is in het vinden van werk omdat zij geen resultaat verwachten (23%).
- Van de 55-plussers met een WW-uitkering wordt de kans op werkherhervatting binnen een jaar in de meeste gevallen door UWV als klein ingeschat.
- Ook doen 55-plussers minder aan scholing en blijven soms lang bij dezelfde werkgever. Bij verlies van werk kan dit werkherhervatting bemoeilijken, omdat zij hierdoor minder wendbaar zijn op de arbeidsmarkt.
- Van de werkzoekende 55- tot 64-jarigen dacht in 2018 ongeveer de helft dat een afwijzing voor een baan te maken kon hebben met discriminatie. Dat aandeel ligt veel hoger dan in andere leeftijdsgroepen. Ook kan een vacaturetekst er (indirect) toe leiden dat zij zich vanwege de leeftijd niet aangesproken voelen.
- Werkgevers met 55-plussers in dienst zijn over het algemeen positief over hun functioneren en productiviteit (SCP, 2023). Maar van de werkgevers die geen 55-plussers in dienst hebben, verwacht juist bijna 1 op de 5 dat zij minder goed zullen functioneren dan jongere collega's. Deze negatieve verwachtingen beïnvloeden mogelijk het sollicitatieproces.

### **Doorwerken na pensioengerechtigde leeftijd vaak nog niet mogelijk, soms wel gewenst**

In Zeeland zijn momenteel 18.500 60-plussers aan het werk. Langer doorwerken gebeurt steeds vaker, wordt door werkgevers vaker als iets positiefs gezien en kan voor zowel werkgevers als werknemers voordelen opleveren. Daarentegen vinden 4 op de 10 werkgevers het onwenselijk dat iemand ná de pensioenleeftijd blijft werken (SCP, 2023). Wat opvalt is dat vooral veel overheidswerkgevers (meer dan de helft) hier negatief tegenover staan. Ook werkgevers uit sectoren met veel fysiek werk (bouw, zorg) vinden het ongewenst.

Hier lijkt potentie te liggen. Door de vergrijzing bereiken steeds meer mensen in Nederland de pensioengerechtigde leeftijd. Uit onderzoek van SEO (2023) blijkt dat ongeveer 1 op de 3 werkenden ervoor open staat om door te werken na de pensioenleeftijd. Voorwaarde hierin is vaak wel de keuzevrijheid in aantal uren werken en de mogelijkheid om die uren zelf in te delen. Ook is een concreet plan van tevoren een belangrijke factor is om daadwerkelijk door te werken (NIDI, 2023). Werknemers overwegen eerder om door te werken wanneer zij het idee hebben dat leidinggevenden dit ondersteunen. Werkgevers doen er dus goed aan het gesprek vroegtijdig aan te gaan met werknemers en samen na te denken over een eventuele invulling van het werk bij langer doorwerken.

Naast het behouden van een goede werknemer biedt het de werkgever ook financiële voordelen. Zij hoeven namelijk voor pensioengerechtigde werknemers geen premies te betalen voor werknemersverzekeringen zoals de WW en de AOW. Daarnaast heeft de werknemer geen recht op een transitievergoeding bij ontslag en heeft een gepensioneerde werknemer maximaal 6 weken recht op loondoorbetaling in geval van ziekte (in plaats van 104 weken).

### **Door aard beroep niet altijd mogelijk om meer uren te werken**

Naast al eerder genoemde belemmeringen speelt bij onderbenutte deeltijdwerkers ook mee dat het in sommige beroepen niet mogelijk is om meer uren te werken. Soms concentreert het werk zich tot bepaalde momenten van de dag, zoals in de horeca, schoonmaak of detailhandel. Ook in het groepsvervoer of de buitenschoolse opvang kan er vaak niet voltijd gewerkt worden.

Er zijn verschillende manieren om vraag en aanbod elkaar beter te laten vinden en belemmeringen bij mensen weg te nemen zodat zij alsnog de arbeidsmarkt kunnen betreden. Bijvoorbeeld door te matchen op competenties of het bieden door werkgevers of volgen door werkenden of werkzoekenden van bij- en omscholing. Het volgende hoofdstuk gaat specifiek voor Zeeland in op uitdagingen en oplossingen voor de regionale arbeidsmarkt.

## 4. Uitdagingen en oplossingen voor de arbeidsmarkt in Zeeland

Ondanks een lichte krimp van de economie staat de arbeidsmarkt in Zeeland nog steeds onder druk. Het aantal vacatures daalt weliswaar licht, maar de krapte blijft onverdeeld hoog. Daardoor is er een structureel tekort aan gekwalificeerde medewerkers in veel grote Zeeuwse sectoren, zoals de zorg, de detailhandel en de zakelijke dienstverlening. Dit heeft gevolgen voor de economische groei, de beschikbaarheid van voorzieningen en de leefbaarheid in de regio. Hoe kunnen we deze uitdagingen het hoofd bieden?

### Uitdagingen voor werkgevers

De regionale arbeidsmarkt staat voor grote uitdagingen, zoals de vergrijzing, technologisering en de energietransitie. Werkgevers hebben een belangrijke taak om deze uitdagingen aan te gaan. Hoe kunnen zij hun personeelsbeleid toekomstbestendig maken en de arbeidsmarkt in Zeeland versterken? UWV ontwikkelde 34 oplossingen voor werkgevers om het personeelstekort aan te pakken. Hieronder een aantal suggesties en voorbeelden:

- **Nieuw talent aanboren** door bijvoorbeeld open hiring.
- **Werk anders organiseren**, zoals:
  - Samenwerking op gebied van personeel met andere werkgevers, onderwijsinstellingen, overheden en sociale partners om de aansluiting tussen onderwijs en arbeidsmarkt te verbeteren en knelpunten op te lossen.
  - De inzet van technologie, waarmee taken kunnen worden ondersteund of overgenomen door ICT-systemen of robots, of het gebruik van nieuwe ontwikkelingen zoals kunstmatige intelligentie. Dit kan leiden tot meer productiviteit en minder fysieke of mentale belasting.
  - Onderscheiden van ondersteunende en kerntaken, waardoor de professional zich veel meer kan richten op die kerntaken en de bundeling van ondersteunende taken zich leent voor de functie die ingevuld kan worden door iemand met een afstand of vanuit onze doelgroep.
- **Binden en boeien van personeel**, door een aantrekkelijke werkgever te zijn die goede arbeidsvoorwaarden, een inclusieve cultuur en een duurzame visie biedt. Of door bijvoorbeeld het stimuleren van leren en ontwikkelen van werknemers, zodat zij hun kennis en vaardigheden kunnen aanpassen aan de veranderende vraag.

#### Box 4.1 Regionale voorbeelden

##### Open hiring bij Market Plaza

Market Plaza is met UWV continu in gesprek over acties om werkzoekenden en onbenut arbeidspotentieel beter te bereiken. Zo zet het winkelconcept in Bruinisse en Burgh-Haamstede open hiring in. Om het vinden van een baan nog gemakkelijker te maken, is besloten om werkzoekenden actief op te zoeken met de beschikbare open hiring vacatures. Acties bij de voedselbank en vluchtelingenwerk hebben inmiddels tot een succesvolle match geleid.

### Uitdagingen voor werkzoekenden

Ondanks de krappe arbeidsmarkt weten niet alle werkzoekenden van de grote vraag te profiteren. Voor sommige groepen is de afstand tot de arbeidsmarkt groot. Denk bijvoorbeeld aan jongeren zonder startkwalificatie, mensen die zorgtaken met werk moeten combineren of mensen die een mentale of fysieke belemmering ervaren. Hier zijn enkele mogelijke oplossingsrichtingen:

- Gebruik maken van **dienstverlening**. Werkzoekenden kunnen hulp krijgen bij het vinden van een baan, bijvoorbeeld van UWV, gemeenten, uitzendbureaus of loopbaanadviseurs. Zij kunnen advies geven over solliciteren, cv's, netwerken of beroepskeuze.
- **Omscholen** of bijscholen. Door nieuwe kennis en vaardigheden op te doen, kunnen werkzoekenden zich aanpassen aan de veranderende vraag op de arbeidsmarkt. Er zijn verschillende mogelijkheden om te leren, zoals onlinecursussen, leerwerktrajecten of opleidingen in het mbo of hbo. Praktisch geschoolden nemen minder vaak deel aan cursussen en scholing dan hoger opgeleiden, terwijl juist bij deze groep veel winst te behalen is. Hier zijn vele voorbeelden van, zoals bijvoorbeeld een omscholing tot Rijwielmonteur.
- Meer **voltijd** werken. Er wordt in Nederland relatief veel in deeltijd gewerkt, en meer uren werken zou voor werkzoekenden meer mogelijkheden bieden en de personeelskrapte deels kunnen oplossen. Voor werkgevers kan het tegenovergestelde ook interessant zijn. Door het mogelijk te maken om in beroepen die met name fulltime dienstverbanden betreft, ook deeltijd te kunnen werken, kun je werknemers langer of in de toekomst aan je binden. Denk aan jongeren die in de bouw willen starten of wanneer je in de ICT zit en je door je levensfase minder wilt werken.
- Aandacht voor **duurzame studiekeuze** en opleidingen. Veel jongeren kiezen een studie maar hebben geen goed beeld van de arbeidsmarkt. Als werkzoekenden het perspectief op werk meenemen in het kiezen van een studie of opleiding, vergroten zij hun kansen op de arbeidsmarkt. Het kan ook nuttig zijn om tijdens een studie al te oriënteren op de arbeidsmarkt, zoals de studenten van de Hogeschool Zeeland in onderstaand voorbeeld doen.

#### Box 4.2 Regionale voorbeelden

**Werkstage bij UWV voor Studenten Human Resource Management van Hogeschool Zeeland.** Vierdejaars studenten gaan 8 weken aan de slag bij UWV. Op deze manier doen zij praktijkervaring op en leren UWV beter kennen. De studenten nemen actief deel aan gesprekken met cliënten en daarmee krijgen zij een diepgaand inzicht in de behoeften en uitdagingen van cliënten van UWV. Zo leren zij 'anders te kijken naar werk' en bereidt UWV hen voor op de huidige arbeidsmarkt. Zij zijn immers de HRM-managers van morgen!

#### Cycle Hub

Inmiddels hebben UWV 7 groepen werkzoekenden opgeleid tot Branchemedewerker Basis in de richting van Rijwielmonteur. In 4 maanden worden zij met praktijktrainingen op de **Cycle Hub** locaties klaargestoomd om het certificaat Branchemedewerker Basis Fietstechniek te halen. Tegelijkertijd lopen de deelnemers stage in een tweewielerbedrijf om al het geleerde direct in de praktijk toe te passen. Daarna is er de optie om door te stromen naar de bbl-opleiding niveau 2 Fietstechnicus. De opleiding wordt verzorgd door Innovam, en detacheerder Deinceo is betrokken voor de plaatsing van de kandidaten. Kandidaten met WW-achtergrond, maar ook WIA, Wajong, kandidaten vanuit gemeenten en niet-uitkeringsgerechtigden hebben via deze weg een carrière-switch gemaakt.

#### Uitdagingen voor UWV/arbeidsmarktregio

De arbeidsmarkt piept en kraakt, terwijl de maatschappelijke uitdagingen onverminderd hoog blijven. Vakmensen zijn hard nodig, ook in Zeeland. Hoe kunnen UWV en partners in onze regio bijdragen aan een beter functionerende arbeidsmarkt?

- Het verbeteren van de **arbeidsmarktinfrastructuur**. Met Aan de slag in Zeeland is er samenwerking op diverse punten. Er is overeenstemming om een digitaal platform op te richten, waarin de Zeeuwse gemeenten, UWV, onderwijs (Scalda, SBB) VNO-NCW en FNV. Daarnaast worden het Zeeuws Mobiliteitsteam en het samenwerkingsverband Leven Lang Ontwikkelen (LLO) geïntegreerd. Daarmee is er een voorzichtig begin van een regionale infrastructuur.
- Initiatieven ontwikkelen om de **mobilititeit** en **flexibiliteit** van werknemers te stimuleren, zodat zij makkelijker kunnen overstappen naar andere sectoren of regio's waar meer werk is. In Zeeland is de pilot Leven Lang Ontwikkelen hier een goed voorbeeld van.
- Overige **samenwerkingsverbanden** aangaan die de kennis en expertise van diverse partijen bundelen om een inclusieve arbeidsmarkt te bevorderen.
- Aandacht vragen bij landelijke politiek voor het **wegnemen** van **belemmeringen** om te werken, bijvoorbeeld dat meer werken niet altijd loont. Dat het soms lastig is om mensen uit bijstand te krijgen; uit angst voor een armoedeval, of doordat zij bijvoorbeeld maar een kort tijdelijk contract krijgen.
- Het **aanpakken** van **belemmeringen** die mensen ervaren. Mensen met een afstand tot de arbeidsmarkt (veelal te vinden in het onbenut arbeidspotentieel) ondervinden vaak uitdagingen op meerdere levensgebieden die vaak eerst aangepakt moeten worden, voordat de problemen met betrekking tot werk kunnen worden opgelost. Denk hierbij aan; schulden, psychische problematiek of problemen op het gebied van huisvesting.
- **Werkplekken** beschikbaar maken voor mensen voor wie een betaalde baan niet haalbaar is. Er zitten grenzen aan de maakbaarheid. Ondanks mooie initiatieven en goede bedoelingen van werkgevers en gemeenten, zal een deel van de werkzoekenden de aansluiting met de reguliere arbeidsmarkt niet kunnen maken. Het is belangrijk dat voor hen ook werkplekken beschikbaar komen, zonder dat er verdringing optreedt.

---

# Literatuur

## Hoofdstuk 1

- ABU (2023), [De waarde van uitzendwerk. Feiten en cijfers 2021.](#)
- CBS (2023), [Economie krimpt met 0,2 procent in tweede kwartaal 2023.](#)
- CPB (2023), [Concept Macro Economische Verkenning 2024.](#)
- UWV (2023), [Arbeidsmarktprognose: minder banengroei in 2023 en 2024.](#)
- UWV (2023), [Kansrijke beroepen.](#)
- UWV (2023), [Regionale arbeidsmarktprognose Zeeland.](#)
- UWV (2023), [Regionale kansrijke beroepen Zeeland.](#)
- UWV (2023), [Structureel kansrijke beroepen in de regio.](#)
- UWV (2023), [Verwachte banengroei sterkst in regio's met grotere bevolkingsgroei.](#) In: ESB – kort.

## Hoofdstuk 2

- CBS (2022), [40 procent eerstejaars universiteit is internationale student.](#)
- CBS (2023), [Meer kilometers van en naar het werk.](#)
- CBS (2023), [Wat zijn redenen om zzp'er te worden?](#)
- CPB (2018), [Waarde van een startkwalificatie op de arbeidsmarkt.](#)
- CPB (2023), [De Nederlandse economie in historisch perspectief.](#)
- DUO (2023), [Dashboard MBO prognose 2023.](#)
- Examenblad (2022), [Maatregelen coronavirus en de centrale examens VO 2022.](#)
- Ministerie van Onderwijs, Cultuur en Wetenschap (2021), [Besluit eindexamen voortgezet onderwijs 2022.](#)
- Ministerie van Onderwijs, Cultuur en Wetenschap (2023), [Leerlingenaantallen voortgezet onderwijs.](#)
- Ministerie OCW en Ministerie SZW (2018), [Brief regering; Leven Lang Ontwikkelen \(LLO\) - Leven Lang Leren.](#)
- Ministerie van Volksgezondheid, welzijn en sport (2022), [Programma Toekomstbestendige Arbeidsmarkt Zorg & welzijn](#)
- Nu.nl (2022), [Waarom werken 4,5 miljoen Nederlanders deeltijd en maken zij niet meer uren?](#)
- NVM (2023), [Kantorenmarkt 2023, Stand van zaken.](#)
- PBL (2021), [Thuiswerken en de gevolgen voor wonen, werken en mobiliteit.](#)
- PBL/CBS (2022), [Regionale bevolkings- en huishoudensprognose.](#)
- Rabobank (2022), [Vastgoed: wat doen de deelmarkten in 2022 en 2023?](#)
- ROA (2021), [Schoolverlaters tussen onderwijs en arbeidsmarkt.](#)
- ROA (2022), [Leven lang ontwikkelen in Nederland.](#)
- SCP (2019), [Grenzen aan een leven lang leren.](#)
- SCP (2022), [Neemt een leven lang ontwikkelen onder werkenden toe? In: SCP \(2022\), Arbeidsmarkt in kaart, Wel- en niet-werkenden – editie 3.](#)
- SEO Economisch onderzoek (2022), [Scholing en training voor werkenden.](#)
- SEO Economisch onderzoek (2023), [Studie & Werk 2023 MBO.](#)
- SEO Economisch onderzoek (2023), [Studie & Werk 2023 HO.](#)
- SEO Economisch onderzoek en Verwey-Jonker Instituut (2021), [De impact van de coronapandemie op de overgang van het onderwijs naar de arbeidsmarkt.](#)
- SER (2022), [Monitor Leercultuur. Minder opleidingen en cursussen gevolgd voor werk.](#)
- Staatscourant (2020), [Besluit eindexamens voortgezet onderwijs 2020.](#)
- Stec Groep (2021), [Invloed van COVID-19 op de kantorenmarkt.](#)
- Tweede Kamer (2023), [Buitenlandse studenten in het Nederlandse hoger onderwijs.](#)
- Universiteit Gent (2016), [Generatieverschillen op de werkvloer: een systematische analyse van een mythe.](#) In: Gedrag & organisatie, reeks 'Mythes en hypes in de A&O-psychologie.
- UWV (2022), [Arbeidsmarktgericht scholen. Evaluatie van het scholingsbudget WW 2018-2021.](#)
- UWV (2022), [Terugdringen deeltijdwerk oplossing voor krapte op de arbeidsmarkt?](#)
- UWV (2022), [Zo benut je de kracht van vijftigplussers: drie inzichten van prof. Annet de Lange.](#)
- UWV (2022), [Zo stimuleer je de ontwikkeling van je medewerkers.](#)
- UWV (2023), [9 tips om jongeren te vinden en binden.](#)
- UWV (2023), [34 oplossingen voor personeelstekorten.](#)
- UWV (2023), [Minder scholing in MKB en bij flexibele arbeidscontracten.](#)
- UWV (2023), [Mismatch op de arbeidsmarkt bij 5 administratieve beroepen](#)
- UWV (2023), [Toekomstverwachtingen over vaardigheden en scholing.](#)
- UWV (2023), [Vaak arbeidsaanbod in Europa voor Nederlandse tekortberoepen.](#)
- UWV (2023), [Verwachte banengroei sterkst in regio's met grotere bevolkingsgroei.](#) In: ESB – kort.

## Hoofdstuk 3

- ARCO SZ en UWV (2018), [Factsheet Psychische kwetsbaarheid en werk.](#) In: Kennis en Participatiefestival.
- CBS (2021), [Onbenut arbeidspotentieel bestaat voor een derde uit jongeren.](#)
- CBS (2022), [42 procent van uitkeringen arbeidsongeschiktheid door psychische klachten.](#)
- CBS (2022), [Arbeidspotentieel van niet-werkenden.](#)
- CBS (2022), [Vooral jongeren wilden meer uren werken in 2021.](#)

CBS (2023), [Dashboard beroepsbevolking. Wil meer uren werken, beschikbaar](#). En: CBS (2023), [Werkzaam](#).  
CBS (2023), [Aantal mensen buiten beroepsbevolking in 2022 snel geslonken](#).  
CentERdata (2020), [Levensloopbanen van werkloze vijftigplussers](#).  
CPB (2020), [De brede baten van werk](#).  
Divosa (2022), [Factsheet statushouders en gezinsmigranten: rapportage inburgering, onderwijs, werk en bijstand](#).  
ECBO (2016), [Relatie laaggeletterdheid en armoede](#).  
Ministerie van Sociale Zaken en Werkgelegenheid (2023), [Belastingdruk bij méér werken minder hoog dan vaak gedacht](#). In: ESB.  
NIDI (2023), [Onbenut reservoir van gepensioneerden](#).  
NOS (2023), [Komende jaren grote toename aantal asielzoekers verwacht](#).  
Rijksoverheid (z.d.), [Aanpak laaggeletterdheid](#).  
RIVM (2021), [Groeierende vraag naar mantelzorg komt steeds vaker neer op mantelzorg met werk](#).  
SCP (2018), [Syriërs in Nederland](#).  
SCP (2020), [Ervaren discriminatie in Nederland II](#).  
SCP (2022), [Neemt een leven lang ontwikkelen onder werkenden toe?](#) In: SCP (2022), [Arbeidsmarkt in kaart. Werkgevers, editie 3](#).  
SCP (2023), [Werkgevers worstelen met aanpak werkstress en inclusie](#). En: Hoe kijken werkgevers naar oudere werknemers? In: SCP (2023), [Arbeidsmarkt in kaart. Werkgevers, editie 4](#).  
SCP (2023), [Een brede blik op bijstand](#).  
SEO Economisch Onderzoek (2019), [Gezondheidsproblemen in WW en bijstand](#).  
SEO Economisch Onderzoek (2023), [Onbenut arbeidspotentieel onder deeltijdwerkers beperkt](#). In: ESB.  
SEO Economisch Onderzoek (2023), [Oplossingen voor arbeidsmarktkrapte. Een sectoraal perspectief](#).  
SEOR (2023), [Onbenut aan het werk, Eindrapport Drechtsteden](#).  
SER (2023), [Waardevol werk: publieke dienstverlening onder druk](#).  
Sociaal Planbureau Groningen (2021), [Gemeenten spelen belangrijke rol bij ontstaan én oplossen van de armoedeval](#).  
Stichting Lezen en Schrijven (z.d.), [Laaggeletterdheid in Nederland](#).  
Stichting van de Arbeid (z.d.), [Laaggeletterdheid](#).  
Tilburg University (2021), [Line managers' hiring intentions regarding people with mental health problems: A cross-sectional study on workplace stigma](#).  
Trimbos Instituut (2023), [NEMESIS Kerncijfers psychische aandoeningen Samenvatting](#).  
Trouw (2023), [Krappe arbeidsmarkt, maar vanuit de bijstand naar een baan is zo simpel niet](#).  
UWV (2023), [65-plussers als oplossing voor personeelstekorten](#).  
UWV (2023), [Steeds meer 55-plussers aan het werk](#).

Daarnaast is gebruik gemaakt van data afkomstig van

#### CBS (Statline):

- Arbeidsdeelname, kerncijfers
- Bevolking
- Conjunctuurenquête Nederland
- Grensdata, grenspendel werknemers.
- Mobiliteit, per persoon, persoonskenmerken, motieven en regio's.
- Leerlingen en studenten, onderwijssoort, woonregio
- Binding arbeidsmarkt
- Participatiepotentieel
- Regionale kerncijfers Nederland, Bevolkingssamenstelling 1 januari 2023, Groene en grijze druk.

#### DUO

- Prognoses aantal mbo-studenten per instelling.

#### Eurostat

- Labour market; employment and unemployment

#### Researchcentrum voor Onderwijs en Arbeidsmarkt

- Arbeidsmarktinformatiesysteem

#### SBB

- Dataset Actieve leerplekken en unieke leerbedrijven. Meer informatie is te vinden op het dashboard van [SBB](#).
- Dataset Aantal studenten naar leerweg bol/bbl. Meer informatie is te vinden op het dashboard van [SBB](#).

#### Werk in zicht

- EU grenspendel Nederland

---

# Begrippen

## **Bruto Arbeidsparticipatie**

Het aandeel van de (werkzame en werkloze) beroepsbevolking in de bevolking (beroeps- en niet-beroepsbevolking). Deze definitie heeft betrekking op mensen die in Nederland wonen (exclusief de institutionele bevolking). De gegevens worden meestal gepresenteerd voor de bevolking van 15 tot 75 jaar.

## **Demografische druk**

Som van groene en grijze druk.

## **Groene druk**

De verhouding tussen het aantal mensen tot 20 jaar en het aantal mensen tussen de 20 en 65 jaar.

## **Grijze druk**

De verhouding tussen het aantal 65-plussers en het aantal mensen tussen de 20 tot 65-jarigen

## **Geregistreeerde werkzoekenden bij UWV (GWU)**

Werkzoekenden die bij het UWV staan geregistreerd met een WW-uitkering, bijstandsuitkering, Wajong-uitkering, WIA-uitkering, WAO-uitkering, niet-uitkeringsgerechtigden die zich hebben aangemeld bij de gemeente en als zodanig ingeschreven staan bij UWV en alle mensen die een cv op werk.nl hebben geplaatst.

## **Herkomst**

Iemand heeft een buiten Nederland gelegen herkomst als betrokkene zelf buiten Nederland is geboren en/of als één of beide ouders buiten Nederland zijn geboren.

## **Niet-beroepsbevolking**

Mensen zonder betaald werk die niet recent naar werk hebben gezocht of daarvoor niet direct beschikbaar zijn. Deze definitie heeft betrekking op mensen die in Nederland wonen (exclusief de institutionele bevolking). De gegevens worden meestal gepresenteerd voor de bevolking van 15 tot 75 jaar. Bij betaald werk gaat het om werkzaamheden ongeacht de arbeidsduur.

## **Onderbenutte deeltijders**

Mensen met betaald werk in deeltijd (minder dan 35 uur per week) die meer uren willen werken en daarvoor direct beschikbaar zijn.

## **Semi-werklozen**

Semi-werklozen zijn mensen zonder betaald werk die recent naar werk hebben gezocht, maar niet direct beschikbaar zijn, of die niet recent hebben gezocht maar wel direct beschikbaar zijn.

## **Startkwalificatie**

Iemand met een startkwalificatie heeft een diploma havo, vwo, mbo-niveau 2 of hoger. Iemand zonder startkwalificatie heeft alleen basisonderwijs afgerond of een diploma vmbo of mbo-niveau 1.

## **Werkloze beroepsbevolking**

Mensen zonder betaald werk, die recent naar werk hebben gezocht en daarvoor direct beschikbaar zijn. Deze definitie heeft betrekking op mensen die in Nederland wonen (exclusief de institutionele bevolking). De gegevens worden meestal gepresenteerd voor de bevolking van 15 tot 75 jaar. Bij betaald werk gaat het om werkzaamheden ongeacht de arbeidsduur.

## **Woon-werkverkeer (pendel)**

Heen en weer reizen tussen de woon- of verblijfplaats en de plaats waar arbeid wordt verricht, mits dit ten minste eenmaal per week gebeurt op dezelfde dag. Het saldo woon-werkverkeer geeft het verschil aan tussen het aantal werkenden van buiten de regio en het aantal inwoners dat buiten de regio werkt. Het saldo is gelijk aan het aantal in een regio werkende werknemers en zelfstandigen die daar niet wonen (inkomende pendel) minus het aantal in de regio wonende werknemers en zelfstandigen die daar niet werken (uitgaande pendel). Een positief saldo geeft aan dat het aantal arbeidsplaatsen in de regio groter is dan het aantal werkende inwoners.



---

# Colofon

## Regio in Beeld

Regio in Beeld is een jaarlijkse uitgave van UWV *Arbeidsmarktinformatie en -advies*

## Auteurs

Milou Audenaerd  
Karin Hoogteijling

## Inlichtingen

[Milou.audenaerd@uwv.nl](mailto:Milou.audenaerd@uwv.nl)

## Redactieadres

UWV *Arbeidsmarktinformatie en -advies*  
Postbus 58285  
1040 HG Amsterdam

## Eindredactie

Suzanne IJzerman  
Roelof van der Velde

## Regio samenstelling

De arbeidsmarktregio Zeeland is het werkgebied van UWV in Goes. De gemeenten Borsele, Goes, Hulst, Kapelle, Middelburg, Noord-Beveland, Reimerswaal, Schouwen-Duiveland, Sluis, Terneuzen, Tholen, Veere en Vlissingen maken deel uit van deze arbeidsmarktregio.

Volg ons



## Disclaimer

Meer informatie is te vinden op [www.werk.nl/arbeidsmarktinformatie](http://www.werk.nl/arbeidsmarktinformatie).

Alles uit deze uitgave mag worden overgenomen, echter uitsluitend met bronvermelding. Aan deze uitgave kunnen geen rechten worden ontleend.

UWV © 2023

